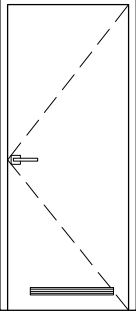
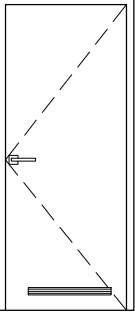
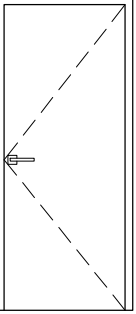
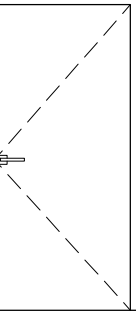
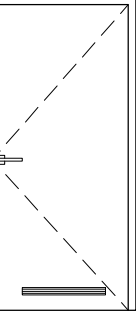
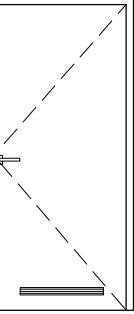
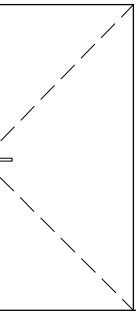
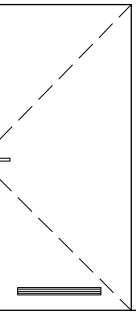
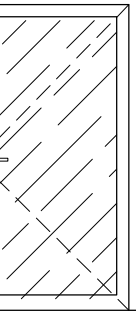
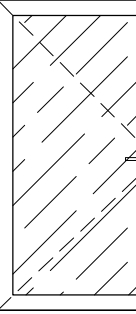
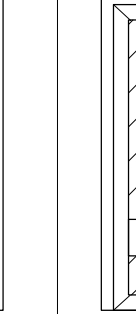
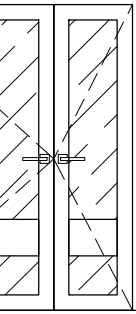
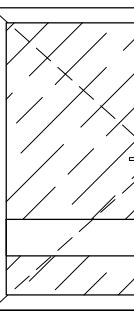


OZNACZENIE	D1	D2	D3	D4	D5	D6	D11	D12	D18	D20	D24	D25	D26
													
WYMIARY W ŚWIEŁLE OŚCIEŻNICY	80x200	80x200	80x200	90x200	90x200	90x200	100x200	100x200	110x200	140(100+40)x200	160(110+50)x200	160(110+50)x200	160(110+50)x200
WYMIARY W ŚWIEŁLE MURU	90x206	90x206	90x206	100x206	100x206	100x206	112x207	110x207	120x210	164x210	180x210	184x210	184x210
TYP DRZWI	WEWNĘTRZNE	WEWNĘTRZNE	WEWNĘTRZNE	WEWNĘTRZNE	WEWNĘTRZNE	WEWNĘTRZNE	WEWNĘTRZNE	WEWNĘTRZNE	WEWNĘTRZNE	WEWNĘTRZNE	WEWNĘTRZNE	WEWNĘTRZNE	WEWNĘTRZNE
SPOSÓB OTWIERANIA	ROZWIERANE	ROZWIERANE	ROZWIERANE	ROZWIERANE	ROZWIERANE	ROZWIERANE	ROZWIERANE	ROZWIERANE	ROZWIERANE	ROZWIERANE	ROZWIERANE	ROZWIERANE	ROZWIERANE
MATERIAŁ			ALUMINIOWE				STAŁOWE			ALUMINIOWE	ALUMINIOWE	ALUMINIOWE	ALUMINIOWE
OŚCIEŻNICA	BŁOKOWA	BŁOKOWA	BŁOKOWA	BŁOKOWA	BŁOKOWA	BŁOKOWA	BŁOKOWA	BŁOKOWA	BŁOKOWA	BŁOKOWA	BŁOKOWA	BŁOKOWA	BŁOKOWA
OKUCIA	KLAMKI ZE STAŁI SZLACHETNEJ Z ROZETAMI OKRĄGLYMI	KLAMKI ZE STAŁI SZLACHETNEJ Z ROZETAMI OKRĄGLYMI	KLAMKI ZE STAŁI SZLACHETNEJ Z ROZETAMI OKRĄGLYMI	KLAMKI ZE STAŁI SZLACHETNEJ Z ROZETAMI OKRĄGLYMI	KLAMKI ZE STAŁI SZLACHETNEJ Z ROZETAMI OKRĄGLYMI	KLAMKI ZE STAŁI SZLACHETNEJ Z ROZETAMI OKRĄGLYMI	KLAMKI ZE STAŁI SZLACHETNEJ Z ROZETAMI OKRĄGLYMI	KLAMKI ZE STAŁI SZLACHETNEJ Z ROZETAMI OKRĄGLYMI	KLAMKI ZE STAŁI SZLACHETNEJ Z ROZETAMI OKRĄGLYMI	KLAMKI ZE STAŁI SZLACHETNEJ Z ROZETAMI OKRĄGLYMI	KLAMKI ZE STAŁI SZLACHETNEJ Z ROZETAMI OKRĄGLYMI	KLAMKI ZE STAŁI SZLACHETNEJ Z ROZETAMI OKRĄGLYMI	KLAMKI ZE STAŁI SZLACHETNEJ Z ROZETAMI OKRĄGLYMI
ZAMEK	WKŁADKA ŁAZIENKOWA	ZAMEK BĘBENKOWY	ZAMEK BĘBENKOWY	ZAMEK BĘBENKOWY	ZAMEK BĘBENKOWY	WKŁADKA ŁAZIENKOWA	ZAMEK BĘBENKOWY	WKŁADKA ŁAZIENKOWA	ZAMEK BĘBENKOWY	ZAMEK BĘBENKOWY	ZAMEK BĘBENKOWY	ZAMEK BĘBENKOWY	ZAMEK BĘBENKOWY
SAMOZAMYKACZ	_____	_____	TAK	_____	_____	_____	_____	_____	_____	_____	_____	TAK	TAK
KRATKA WENTYLACYJNA/PODCIECIE – POW. CZYNNĄ PRZEPŁYWU POWIETRZA	TAK/ min.200cm2	_____	_____	_____	TAK/ min.200cm2	TAK/ min.200cm2	_____	TAK/ min.200cm2	_____	_____	_____	_____	_____
SKRZYDŁO	PEŁNE Z KRATKĄ	PEŁNE Z KRATKĄ	PEŁNE	PEŁNE	PEŁNE Z KRATKĄ	PEŁNE Z KRATKĄ		PEŁNE Z KRATKĄ	PRZESZKLONE	PRZESZKLONE	PRZESZKLONE	PRZESZKLONE	PRZESZKLONE
KOLOR	RAL 1013	RAL 1013	RAL 1013	RAL 1013	RAL 1013	RAL 1013	RAL 1013	RAL 1013	RAL 1013	RAL 1013	RAL 1013	RAL 1013	RAL 1013
INNE	_____	_____	_____	_____	_____	_____	_____	_____	SZKŁO MATOWE	SZKŁO MATOWE	_____	_____	_____
KLASA ODPORNOŚCI POŻAROWEJ	_____	_____	EI30S	_____	_____	_____	_____	_____	_____	_____	_____	DYMOSZCZELNE	EI60
KIERUNEK OTWIERANIA	PIWNICA												
	PARTER												
	I PIĘTRO	3P 4L	1P		1L	1P 3L	7P 2L	4P 1L	1L 1P	9P 9L	1P 1L	2L 1P	1L 1L
	II PIĘTRO	3P 1L			1L 5P	5L 8P	4L		1L 1L	5P 2L	1P	1L	1L
IŁOŚĆ	11	1	2	14	21	5	2	2	25	2	1	3	3

ARCHITEKTONICZNA PRACO COLOR ONEWNIA PROJEKTOWA TOMASZ DROŹDŻYŃSKI ul.Konińska 18 , 61-041 Poznań , tel./fax 8708 614, 0601 87 51 57					
INWESTOR:	Regionalne Centrum Medyczne w Białogardzie, ul.Chopina 29, 78–200 Białogard				
TEMAT:	Przebudowa i rozbudowa budynku szpitala przy ul.Szpitalnej 7 w Białogardzie ZESTAWIENIE STOLARKI DRZWIOWEJ - ETAP II				
AUTOR:	mgr inż.arch. T.Drożdżyński		SPECJALNOŚĆ I NR UPRAWNIENI:		PODPIS:
	mgr inż.arch. A.Marek		ARCHITEKTURA		10/P/98
SPRAWDZAJĄCY:	mgr inż.arch. G.Buda		ARCHITEKTURA		166/Pw/93
BRANŻA:	ARCHITEKTURA	DATA: 28.03.2024r.	REV: 00	STADIUM: PT	SKALA: 1:50
					NR RYS.: A15