

UCHWAŁA NR 25/2014
ZARZĄDU POWIATU W BIAŁOGARDZIE

z dnia 27 marca 2014 r.

**w sprawie sprawozdania rocznego z wykonania planu finansowego samodzielnego publicznego zakładu
opieki zdrowotnej - Szpitala Powiatowego w Białogardzie za rok 2013**

Na podstawie art. 267 ust. 1 pkt 2 ustawy z dnia 27 sierpnia 2009 r. o finansach publicznych (Dz. U. z 2013 r., poz. 885 j.t., z 2013 r. poz. 938, poz. 1646) i art. 32 ust. 1 ustawy z dnia 5 czerwca 1998 r. o samorządzie powiatowym (Dz. U. z 2013 r., poz. 595 j.t., z 2013 r. poz. 645) Zarząd Powiatu w Białogardzie uchwała, co następuje:

§ 1. 1. Przyjmuje się sprawozdanie roczne z wykonania planu finansowego samodzielnego publicznego zakładu opieki zdrowotnej - Szpitala Powiatowego w Białogardzie za rok 2013.

2. Sprawozdanie określone w ust. 1 stanowi załącznik do uchwały.

§ 2. Sprawozdanie, o którym mowa w § 1, przedstawia się Radzie Powiatu.

§ 3. Uchwała wchodzi w życie z dniem podjęcia.

Starosta

mgr Tomasz Hynda



CR

SZPITAL POWIATOWY W BIAŁOGARDZIE

78-200 BIAŁOGARD, ul. Chopina 29
Tel. 94 3113702 Faks 94 3113724
e-mail: sekretariat@szpitalbialogard.pl



SPRAWOZDANIE Z WYKONANIA PLANU RZECZOWO - FINANSOWEGO Szpitala Powiatowego w Białogardzie za 2013 r.

W niniejszym sprawozdaniu przedstawiono wykonanie planu finansowego za 2013r. w zakresie przychodów, kosztów ich uzyskania, wyniku finansowego, rentowności, a także w zakresie zobowiązań i należności Szpitala.

Podstawą prawną działalności Szpitala Powiatowego w Białogardzie są:

1. ustawa z dnia 15 kwietnia 2011r. o działalności leczniczej (Dz.U.Nr 112, poz. 654),
2. ustawa z dnia 27 sierpnia 2004r. o świadczeniach opieki zdrowotnej finansowanych ze środków publicznych (Dz. U. z 2008r., nr 164, poz. 1027 z późn. zmianami),
3. ustawa z dnia 6 listopada 2008r. o prawach pacjenta i Rzeczniku Praw Pacjenta (Dz.U. z 2009r. Nr 52 poz. 417),
4. ustawa z dnia 15 lipca 2011r. o zawodach pielęgniarki i położnej (Dz.U.Nr 174, poz. 1039),
5. ustawa z dnia 5 grudnia 1996 r. o zawodach lekarza i lekarza dentysty (Dz. U. z 2011 r. Nr 277, poz. 1634 – t.j.)
6. ustawy z dnia 21 lipca 2001 r. o diagnostyce laboratoryjnej (t.j. Dz.U. z 2004r. Nr 144, poz. 1529 z późn. zmianami),
7. ustawa z dnia 27 kwietnia 2001 r. o odpadach (t.j. Dz.U. z 2010r. Nr 185, poz. 1243 z późn. zmianami),
8. ustawa z dnia 5 grudnia 2008 r. o zapobieganiu oraz zwalczaniu zakażeń i chorób zakaźnych u ludzi (Dz. U. Nr 234, poz. 577),
9. ustawa z dnia 29 listopada 2000 r. Prawo atomowe (Dz. U. z 2007 r. Nr 42, poz. 276 – t.j.)
10. ustawa z dnia 6 czerwca 2001 r. Prawo farmaceutyczne (Dz.U.z 2008 r. Nr 45, poz.271–t.j.)
11. ustawa z dnia 29 września 1994r. o rachunkowości (Dz.U. z 2009r. Nr 152, poz. 1223 z późn. zmianami),
12. ustawa z dnia 15.02.1992r. o podatku dochodowym od osób prawnych (t.j. Dz.U. z 2000r. Nr 54, poz. 654 ze zmianami),
13. ustawa z dnia 26 lipca 1991r. o podatku dochodowym od osób fizycznych (t.j. Dz.U z 2010r. Nr 51, poz. 307 z późn. zmianami)
14. ustawa z dnia 11 marca 2004r. o podatku od towarów i usług (Dz.U. z 2004r. Nr 54, poz. 535 z późn. zmianami),
15. pozostałe akty prawne normujące kwestie ochrony zdrowia oraz osób prawnych,
16. statut uchwalony przez Radę Powiatu w Białogardzie.

Zadaniem Szpitala, są działania polegające na udzielaniu świadczeń opieki zdrowotnej służące zachowaniu, ratowaniu, przywracaniu lub poprawie zdrowia oraz inne działania medyczne wynikające z procesu leczenia lub przepisów odrębnych regulujących zasady ich wykonywania. Zadaniem Szpitala są kompleksowe świadczenia zdrowotne polegające na diagnozowaniu, leczeniu, pielęgnacji i rehabilitacji chorych.

w dniu 27.03.2014 Zarząd Powiatu w Białogardzie
w dniu 06.03.2014 Zarząd Powiatu w Białogardzie
postanowił
postanowił
postanowił

.....
podpis Przewodniczącego

.....
podpis Przewodniczącego

Uchwalony

11-6

I. Przychody

1. Kontrakt z NFZ

Z uwagi na złożoność procesu kontraktowania warunków świadczeń z Narodowym Funduszem Zdrowia, dane dotyczące umów i ich rozliczeń z NFZ, zaprezentowano w szerokim przedziale czasowym obejmującym lata 2008-2013.

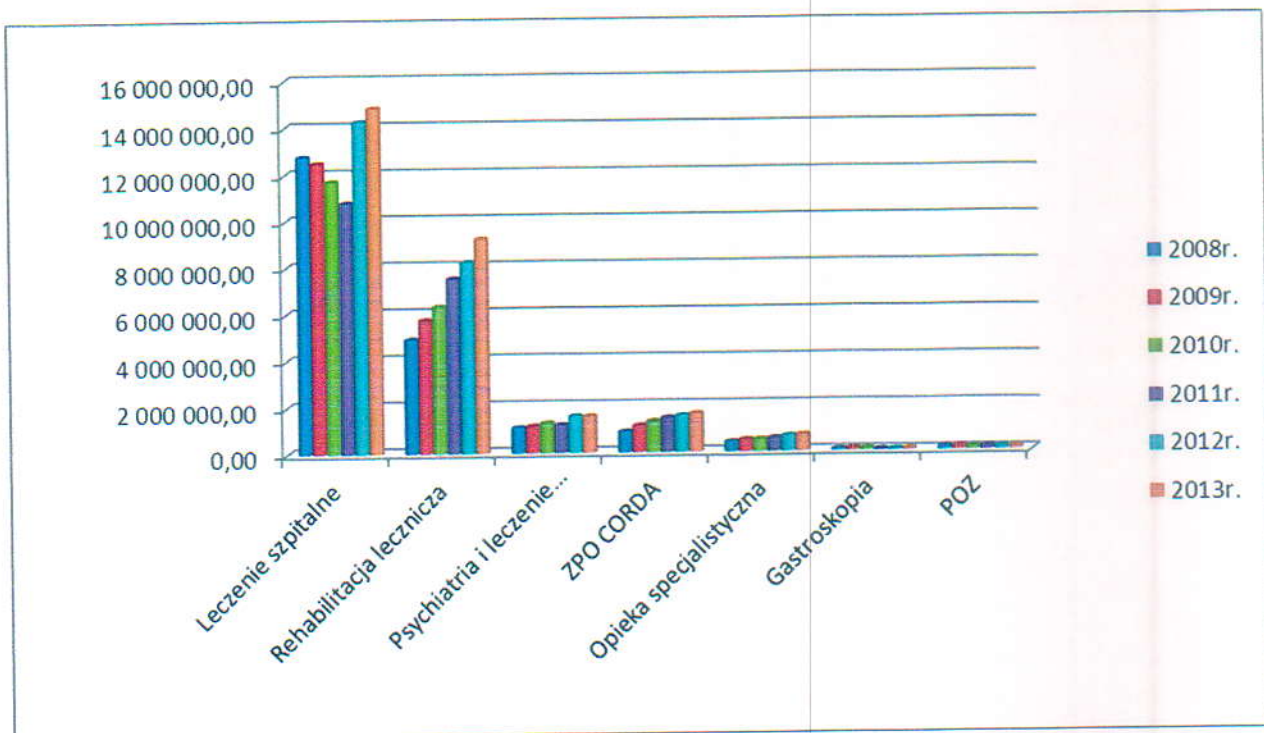
Podstawowym źródłem finansowania udzielanych świadczeń opieki zdrowotnej przez Szpital jest kontrakt zawarty z Narodowym Funduszem Zdrowia. Na dzień sporządzenia niniejszego sprawozdania wartość umów zawartych z Narodowym Funduszem Zdrowia za rok 2013 – po ich aneksowaniu w trakcie roku wynosi łącznie **28.807.104 zł.**

- Rzeczywista wartość świadczeń wykonanych w 2013 (wytworzony produkt) wynosi **28.820.894 zł.**
- Wartość świadczeń zafakturowanych za 2013r. wynosi **28.782.491 zł.**
- Korekty dotyczące lat ubiegłych (minus) **-27.891 zł.**
- Wartość świadczeń wykonanych w 2013r. lecz niezafakturowanych na dzień sporządzenia sprawozdania wynosi **38.403 zł. w tym:**
 - 20.512 zł. o rehabilitacji neurologicznej (w trakcie wyjaśniania w NFZ)
 - 17.891 zł. Fizjoterapia ambulatoryjna (niezapłacony ponadlimit)

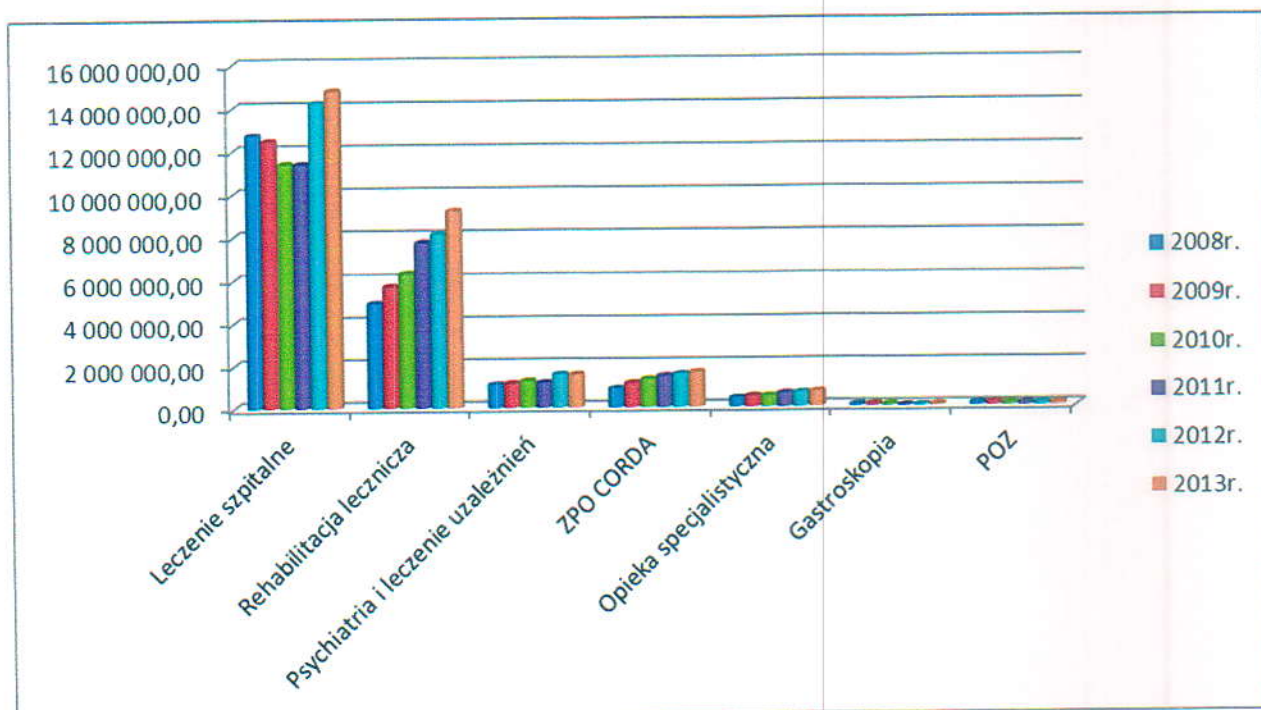
Szczegółowe dane dotyczące roku sprawozdawczego tj. 2013r. zawiera Załącznik nr 1.

Dla celów porównawczych w sprawozdaniu przedstawiono wysokość kontraktu z NFZ za 2008 - 2013r. w zestawieniu z wartością wytworzonych za ten okres produktów oraz wartością sprzedaży. Dane te przedstawiają wykresy;

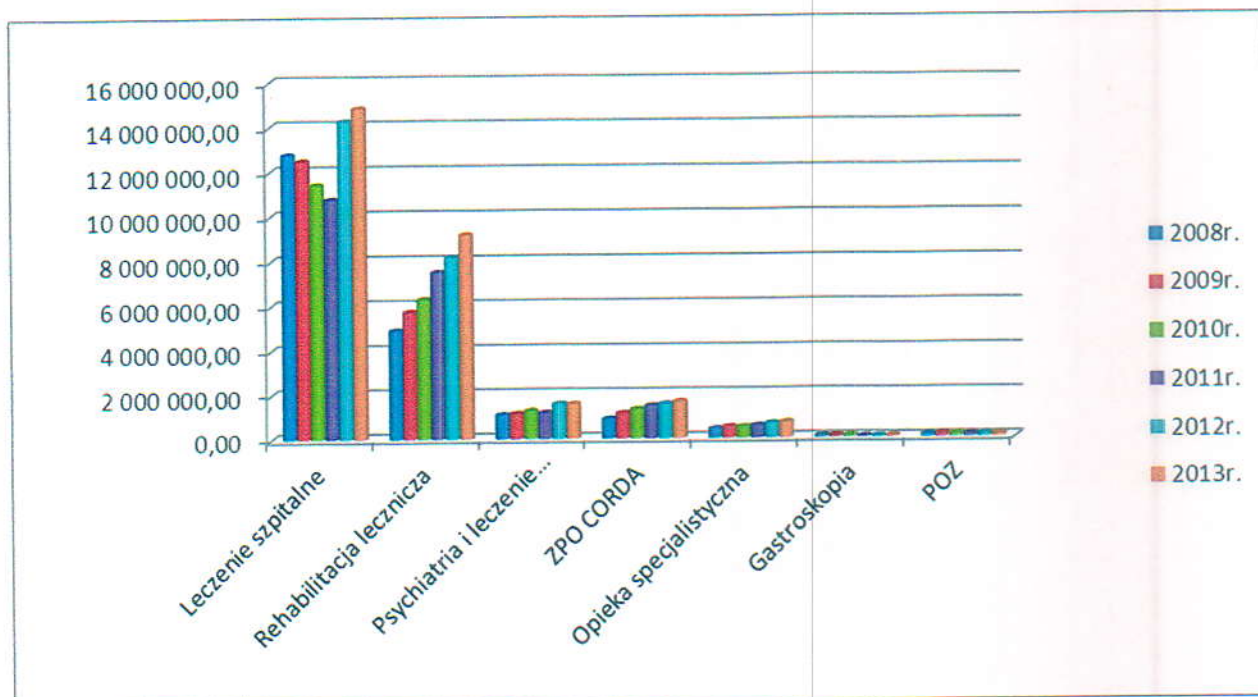
Wykres 1. Wartość umów z NFZ.



Wykres 2. Wartość produktów wytworzonych (NFZ)

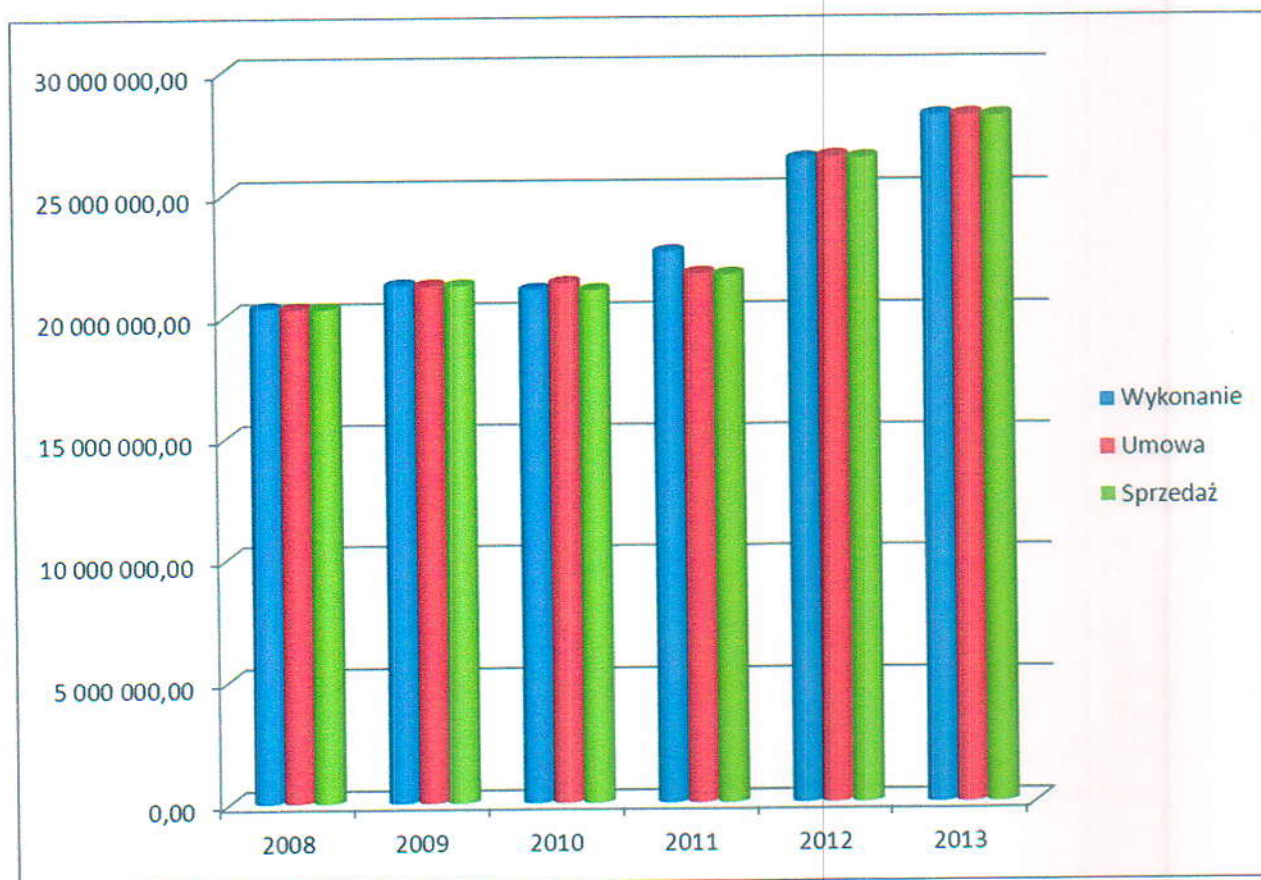


Wykres 3. Wartość produktów sprzedanych NFZ.



P. 12
12/12

Wykres 4. Porównanie wartości w zakresie: wykonanie – umowa – sprzedaż NFZ w latach 2008-2013



2. Pozostałe przychody z tytułu świadczeń opieki zdrowotnej 1.444.744 zł.

- a) Współfinansowany pobyt w ZPO CORDA 494.245 zł.
- b) Usługi medyczne wykonane w zakresie kontraktu z NFZ osobom nieuprawnionym do bezpłatnych świadczeń opieki zdrowotnej finansowanych ze środków publicznych 45.327 zł.
- c) Świadczenia diagnostyczne i Medycyna Pracy 905.172 zł

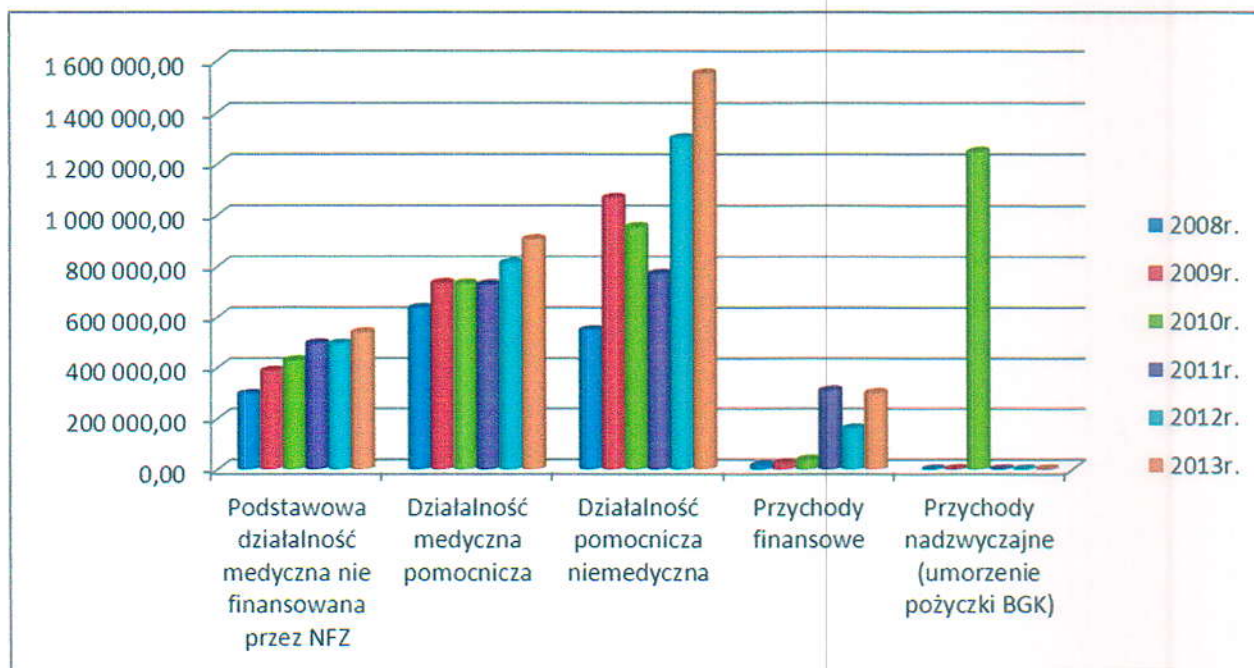
3. Przychody z tytułu działalności niemedycznej 1.851.889 zł.

- a) Dzierżawa sprzętu i pomieszczeń 529.630 zł.
- b) Pozostałe przychody 1.322.259 zł.

Szczegółową analizę planu finansowego i jego realizacji w zakresie przychodów uzyskanych w roku 2013 z podziałem na źródła finansowania zawiera Załącznik nr 2 do niniejszej informacji.

Dane dotyczące pozostałych źródeł finansowania (poza NFZ) zaprezentowano w formie wykresu, obejmującego zakres czasowy od roku 2008 do 2013;

Wykres 5. Pozostałe przychody ze sprzedaży (poza NFZ) za lata 2008 - 2013.

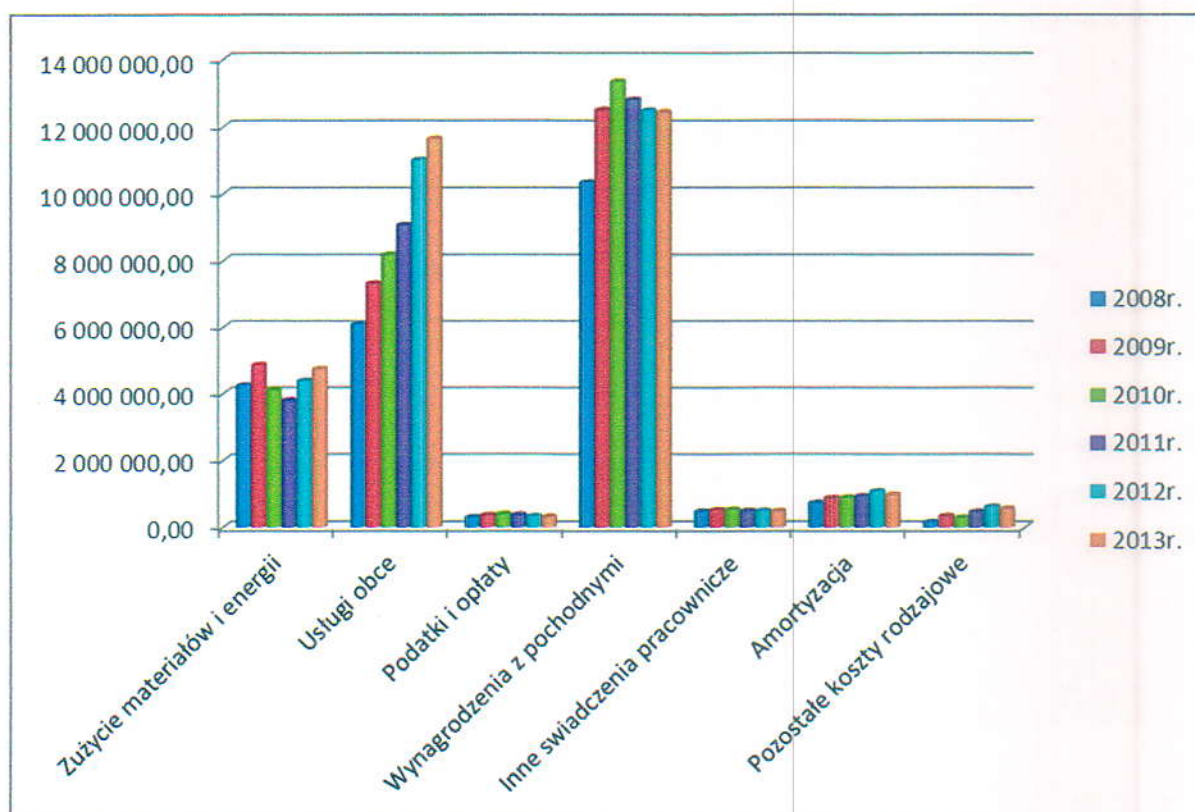


II. Koszty.

Dla celów porównawczych koszt wytworzenia produktów za lata 2008 - 2013r. przedstawiono w formie wykresu obejmującego zakres czasowy od roku 2008 do 2013.

Szczegółową analizę rodzajową kosztów za okres sprawozdawczy tj. rok 2013 zawiera Załącznik nr 3 do niniejszej informacji.

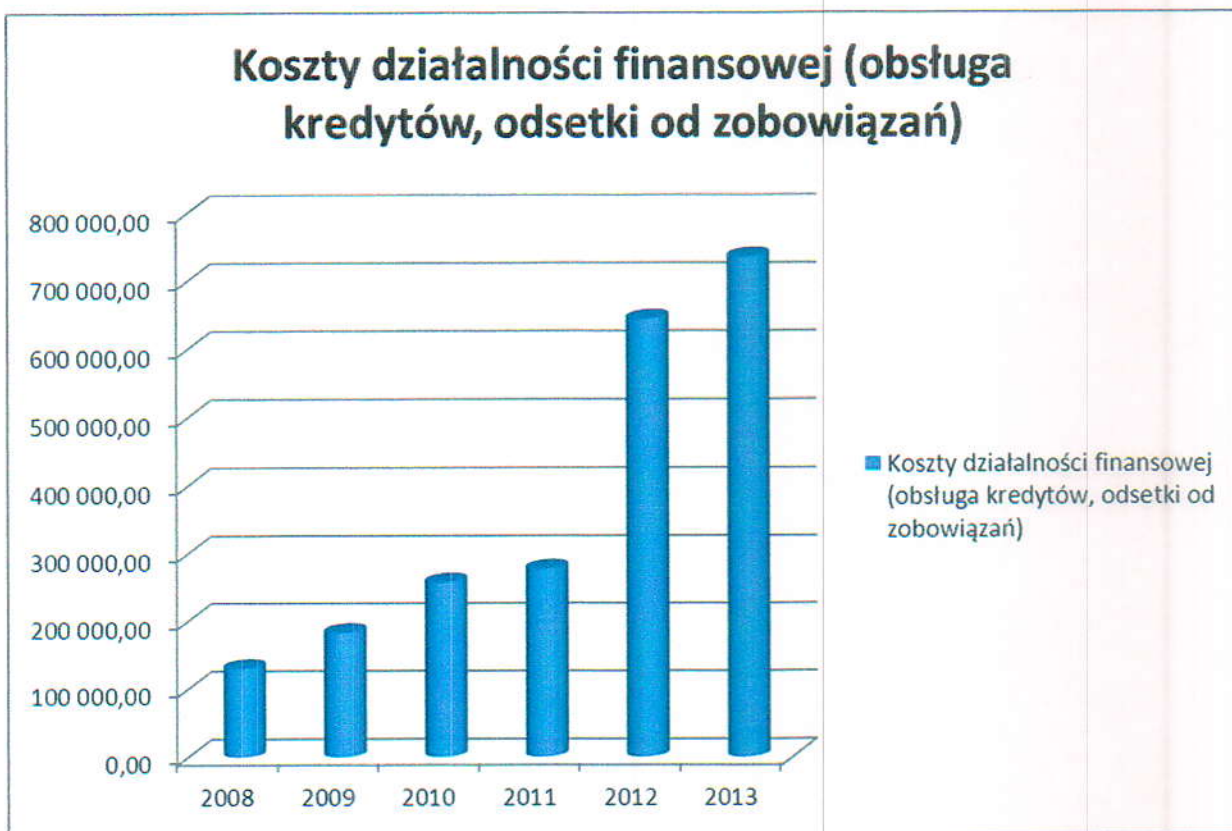
Wykres 6. Koszty działalności podstawowej w latach 2008-2013



Wykres 7. Koszty działalności pozostałej operacyjnej w latach 2008-2013



Wykres 8. Koszty działalności finansowej (obsługa kredytów, odsetki od zobowiązań)



III. Wynik finansowy

- Całkowita wartość wytworzonych i sprzedanych przez Szpital Powiatowy w Białogardzie produktów za okres od stycznia do grudnia 2013r. po uwzględnieniu korekt dotyczących lat ubiegłych wyniosła 32.051.233 zł.
- Koszt wytworzenia produktów wyniósł 32.954.106zł.
- Wynik na sprzedaży stanowi stratę finansową w wysokości 902.873 zł.
- W tym amortyzacja stanowi wartość 970.933 zł.
- **Wynik po dodaniu kosztów amortyzacji stanowi zysk w wysokości 68.060 zł.**

Porównanie wartości przychodów i kosztów za lata 2008 - 2013r. pozwoliło na dokonanie analizy ich dynamiki. Dane zaprezentowano w poniższych tabelach.

Wyszczególnienie	2008r.	2009r.	2010r.	2011r.	2012r.	2013r.	Dynamika 2013/2012
Koszty działalności podstawowej	22 347 803	26 755 833	27 741 408	27 936 999	30 415 816	31.136.774	2,37
Pozostałe koszty operacyjne w tym egzekucyjne	287 466	768 107	503 586	474 178	1 133 780	1 082 793	-4,50
Koszty finansowe (obsługa kredytów i odsetki od zobowiązań)	130 090	182 963	257 320	276 914	643 620	734 539	14,14
Razem koszty	22 765 359	27 706 903	28 502 314	28 688 091	32 193 216	32 954 106	2,36

Przychody z tytułu umów z NFZ za rok analizowany	21 824 468	24 060 168	23 498 518	23 396 452	27 234 511	28 782 491	5,68
Korekty dotyczące lat ubiegłych					-7 510	-27 891	
Pozostałe przychody	1 496 187	2 209 830	2 150 001	2 306 479	2 769 384	3 296 633	19,04
Razem przychody	23 320 655	26 269 998	25 715 519	25 702 931	29 996 385	32 051 233	6,85
Umorzenie pożyczki BGK			1 247 827				
Razem przychody	23 320 655	26 269 998	26 963 346	25 702 931	29 996 385	32 051 233	6,85

Tytuł	2008r.	2009r.	2010r.	2011r.	2012r.	2013r.	Dynamika 2013/2012
Przychody	23 320 655	26 269 998	25 715 519	25 702 931	29 996 385	32 051 233	6,85
Koszty	22 765 359	27 706 903	28 502 314	28 688 091	32 193 216	32 954 106	2,36
Wynik finansowy netto	555 296	-1 436 905	-2 786 795	-2 985 160	-2 196 831	-902 873	58,90
Amortyzacja	730 091	869 128	886 591	932 632	1 077 336	970 933	-9,88
Wynik po dodaniu kosztów amortyzacji	1 285 387	-567 777	-1 900 204	-2 052 528	-1 119 495	68 060	106,08
Przychody nadzwyczajne			1 247 827				
Wynik po dodaniu przychodów nadzwyczajnych	1 285 387	-567 777	-652 377	-2 052 528	-1 119 495	68 060	106,08

IV. Inwestycje.

Szpital realizuje plan inwestycyjny w miarę możliwości finansowych, starając się pozyskać na ten cel środki zewnętrzne. Szczegółowe dane zawiera Załącznik nr 4 do niniejszej informacji.

V. Stan zobowiązań i należności

I. Należności

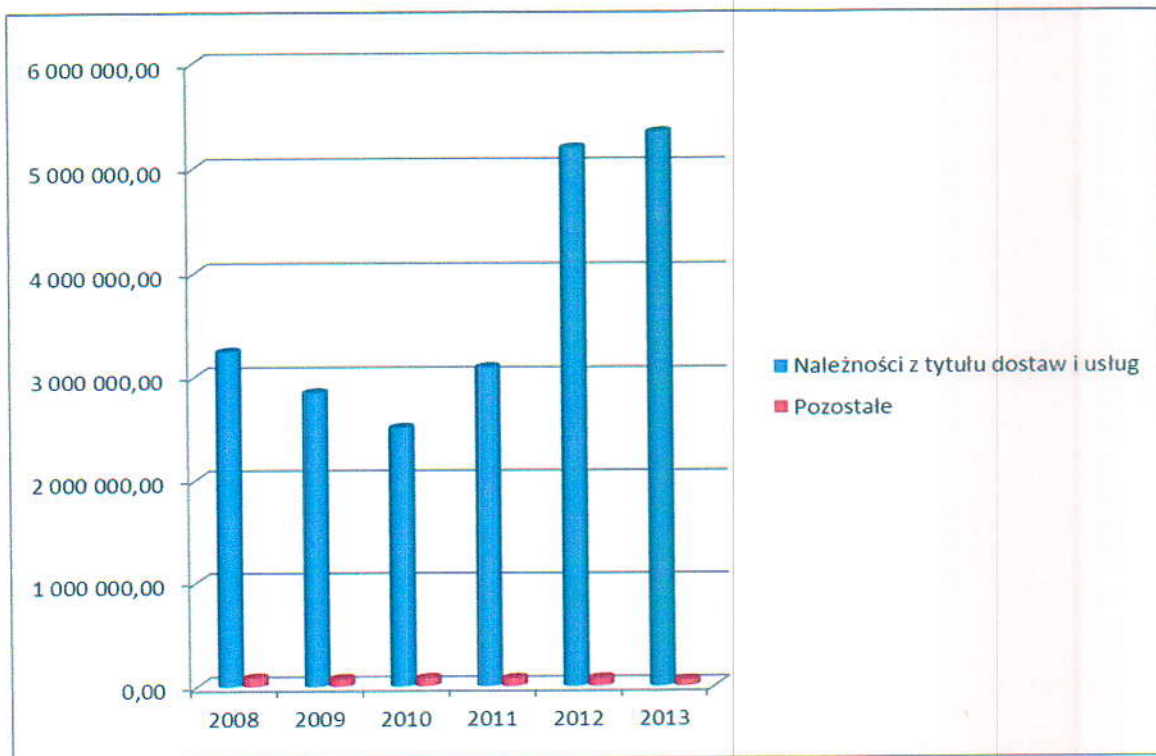
Na dzień 31 grudnia 2013r. należności Szpitala Powiatowego w Białogardzie stanowiły kwotę 5.399.071 zł. w tym:

- z tytułu umów z Narodowym Fundusze Zdrowia 5 184.840 zł.

- z tytułu pozostałych umów 214.231 zł.

Wymagalne należności na dzień 31.12.2013r. wynoszą 55.423 zł. (przygotowane do windykacji)

Wykres 8. Należności do zapłaty na rzecz Szpitala za okres od 2008 do 2013r.



II. Zobowiązania

Łączne zobowiązania Szpitala Powiatowego w Białogardzie na dzień 31 grudnia 2013r. wynoszą 14.282.039 zł. w tym:

- a) Długoterminowe 1.909.722 zł.
- b) Krótkoterminowe 12.372.317 zł. w tym:

- z tytułu kredytów i pożyczek 649.446 zł.
- z tytułu umów cywilnoprawnych 6.990.945 zł.
- z tytułu rozrachunków z pracownikami 1.059.642 zł. (w tym ZFŚS)
- wobec wierzycieli publiczno-prawnych 2.909.887 zł.
- inne rozrachunki zewnętrzne 594.946 zł.
- międzyokresowe rozliczenia towarów i usług 167.451 zł.

Wymagalne zobowiązania Szpitala Powiatowego w Białogardzie na dzień 31 grudnia br. stanowią kwotę 8.085.381 zł. w tym:

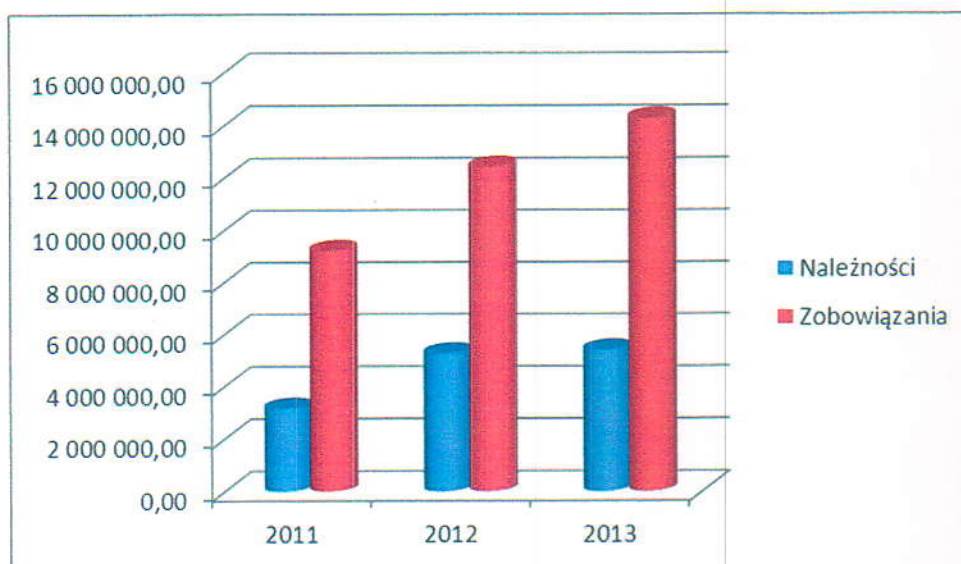
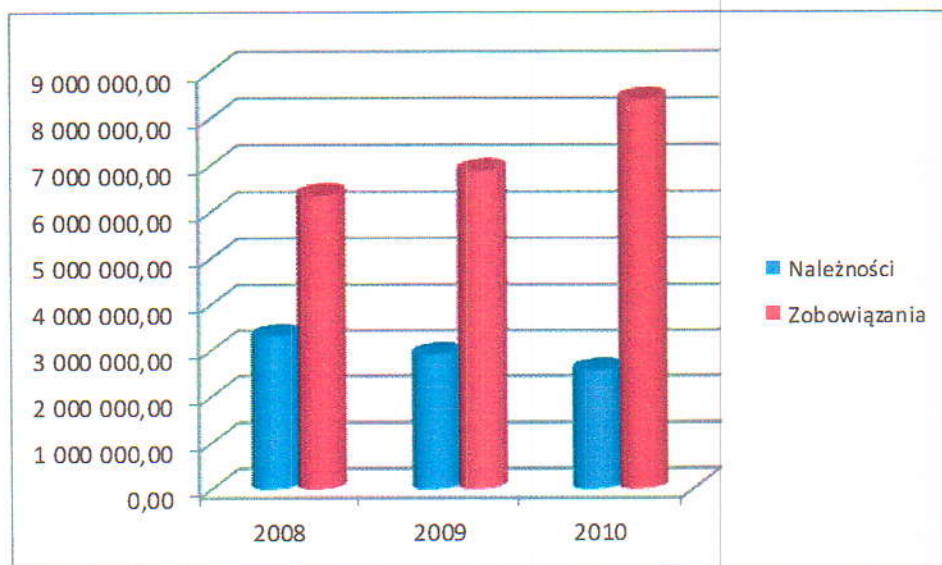
- w tytułu umów cywilnoprawnych 5.490.879 zł.
- wobec ZUS 2.085.138 zł.
- z tytułu pozostałych rozrachunków (ubezpieczenie) 509.364 zł..

Dane w zakresie należności i zobowiązań za okres sprawozdawczy zawiera Załącznik nr 5 do sprawozdania.

Dla celów porównawczych dokonano zestawienia należności oraz zobowiązań w okresach czasowych 2008-2010 oraz 2011-2013. Dane zaprezentowano w formie wykresu;

[Podpis]

Wykres 9, 10. Zestawienie stanu należności oraz zobowiązań za okres 2008 – 2010 oraz 2011-2013 (saldo na koniec okresu rozliczeniowego)



III. Rentowność

Łączne przychody Szpitala Powiatowego w Białogardzie zafakturowane w 2013r. wyniosły 32.051.233 zł., zaś koszty ich uzyskania stanowiły kwotę 32.954.213 zł. Nadwyżka kosztów nad przychodami oznacza stratę finansową w wysokości 902.980 zł. co skutkuje ujemnym współczynnikiem rentowności na poziomie 2,82 %.

Podstawową działalność Zakładu realizowaną w ramach stacjonarnych oddziałów szpitalnych jednostka zakończyła z ujemnym wskaźnikiem rentowności wynoszącym 1,7 %.

Szczegółowe rozliczenie poszczególnych zakresów świadczeń w kontekście wskaźników rentowności zawiera Załącznik nr 6 do niniejszego sprawozdania.

Dane porównawcze obejmujące lata 2008-2013 prezentuje poniższy wykres;

Wykres 11. Rentowność działalności.



Wykres 12. Rentowność działalności, po dodaniu kosztów amortyzacji.



GŁÓWNY KSIĘGOWY
Szpitala Powiatowego w Białogardzie
mgr Krystyna Janowska

Sporządził

DYREKTOR
SZPITALA POWIATOWEGO
w BIAŁOGARDZIE
Przemysław Dawid
podpis Dyrektora

Wykonanie PLANU FINANSOWEGO w zakresie kontraktu z Narodowym Funduszem Zdrowia za 2013r.

Lp.	Umowa	Wykonanie Planu finansowego za 2012r.				PLAN FINANSOWY na rok 2013				Wykonanie planu finansowego 2013					
		Przychody zafakturowane 2012	Korekty dotyczące ubiegłych	Faktura za I-VI zafakturowanych w 2012 (bez korekt z lat ubiegłych)	% świadczeń	Plan na rok 2013 (wg umowy)	Razem Plan na 2013 (z ponadlimitami)	Razem Plan po korektach (ponadlimitu i kontraktu podmiotowego)	Plan 2013 (zaokr. do zł.)	Struktura przychodów	Produkt wytworzony w 2013r.	Produkt zafakturowany w 2013r.	w tym dotyczy 2011/2012r.	Zafakturowany produkt dotyczący 2013r.	wykonane umowy (%)
I.	Leczenie szpitalne w tym:	14 386 885,79	-7 096,41	14 393 982,20	99,93	11 622 681,00	14 645 572,04	14 822 205,04	14 822 205,00	51,56%	14 818 011,04	14 810 588,88	-7 421,96	14 818 011,84	99,97
A	o. wewnętrzny	2 370 166,58	-45,41	2 370 212,00	100,00	2 009 644,00	2 512 055,00	2 912 780,00	2 912 780,00	17,15%	2 912 786,48	2 912 786,48		2 912 786,48	100,00
B	o. chirurgii	4 807 462,39	10,39	4 807 472,78	99,96	3 007 836,00	4 812 537,60	4 569 135,60	4 569 135,00	32,86%	4 565 909,40	4 563 153,40	-2 756,00	4 565 909,40	99,93
C	o. polonizacji-ginekologicznej	2 294 149,88	-246,12	2 294 396,00	100,00	2 014 948,00	2 276 891,24	2 276 300,24	2 276 300,00	15,55%	2 275 808,08	2 275 808,08	468,00	2 275 808,08	99,98
D	o. noworodkowy	783 745,00	-5 355,00	789 100,00	100,00	831 272,00	831 272,00	867 984,00	867 984,00	5,68%	867 984,00	867 984,00		867 984,00	100,00
E	o. dziecięcy	1 085 112,00	-1 428,00	1 086 540,00	100,00	1 149 928,00	1 149 928,00	1 096 940,00	1 096 940,00	7,85%	1 096 940,00	1 092 624,00	-4 316,00	1 096 940,00	100,00
F	Oddział reumatologii	1 216 436,00	0,00	1 216 436,00	100,00	756 392,00	1 210 227,20	1 248 227,20	1 248 227,00	8,26%	1 247 792,00	1 247 792,00		1 247 792,00	100,00
G	Oddział intensywnej terapii	1 100 009,96	-32,24	1 100 042,20	99,26	1 091 636,00	1 091 636,00	1 089 816,00	1 089 816,00	7,45%	1 089 786,88	1 088 968,92	-817,96	1 089 786,88	100,00
H	liza przyjęć	729 804,00	0,00	729 804,00	100,00	761 025,00	761 025,00	761 025,00	761 025,00	5,20%	761 025,00	761 025,00		761 025,00	100,00
III	Zakład Pielęgnacyjno-Opielniczy CORDA	1 559 898,53	0,00	1 559 898,53	99,82	1 531 950,00	1 562 589,00	1 646 589,00	1 646 589,00	5,50%	1 646 689,14	1 648 939,14	2 250,00	1 646 689,14	100,00
III	Psychiatria i leczenie uzależnień w tym:	1 561 382,40	0,00	1 561 382,40	99,40	1 472 421,60	1 576 526,40	1 569 526,40	1 569 526,00	5,55%	1 563 117,30	1 563 117,30	0,00	1 563 117,30	100,00
A	Poradnia zdrowia psychicznego	157 487,40	0,00	157 487,40	100,00	171 111,60	171 111,60	171 111,60	171 111,00	10,85%	164 682,30	164 682,30		164 682,30	100,00
B	O. psychosomatyczny	1 403 895,00	0,00	1 403 895,00	99,33	1 301 310,00	1 405 414,80	1 398 414,80	1 398 415,00	89,15%	1 398 435,00	1 398 435,00		1 398 435,00	100,00
IV	Rehabilitacja lecznicza w tym:	8 182 233,20	0,00	8 182 233,20	99,76	8 337 636,16	9 011 128,64	9 172 468,78	9 172 469,00	31,73%	9 210 181,84	9 149 059,94	-22 718,50	9 171 778,44	99,78
A	Oddział ogólnoustrojowy	3 857 915,60	0,00	3 857 915,60	97,36	3 974 995,20	3 974 995,20	3 953 059,00	3 953 059,00	44,11%	3 953 059,00	3 950 852,40	-2 206,60	3 953 059,00	100,00
B	Oddział neurologiczny	3 868 713,20	0,00	3 868 713,20	102,25	3 907 035,45	4 580 527,93	4 777 027,93	4 777 028,00	50,83%	4 786 852,80	4 755 829,00	-20 511,90	4 776 340,90	99,57
C	Poradnia rehabilitacyjna	26 839,80	0,00	26 839,80	100,00	26 840,91	26 840,91	23 359,95	23 360,00	0,30%	23 358,84	23 358,84		23 358,84	100,00
D	Fizykoterapia	428 764,60	0,00	428 764,60	100,00	428 764,60	428 764,60	419 021,90	419 022,00	4,76%	436 911,20	419 019,70		419 019,70	100,00
V	Ambulatoryjne świadczenia specjalistyczne w tym:	669 712,74	-324,57	670 037,31	100,00	645 586,67	729 755,50	712 338,40	712 338,00	2,57%	712 017,12	712 017,26	0,00	712 017,26	99,95
A	Poradnia chirurgiczna	297 161,21	-46,82	297 208,03	100,00	294 422,35	323 864,59	290 900,08	290 900,00	44,38%	290 895,82	290 895,89		290 895,89	100,00
B	Poradnia urazowo-ortopedyczna	298 480,25	-281,38	298 741,63	100,00	302 143,92	332 358,31	306 300,00	306 300,00	45,54%	306 296,12	306 296,20		306 296,20	100,00
D	Poradnia polonizacji-ginekologicznej	74 081,28	3,63	74 084,91	100,00	49 020,40	73 530,60	115 137,95	115 138,00	10,08%	114 825,16	114 825,17		114 825,17	99,73
VI	POZ (medyczna szkolna)	135 979,10	0,00	135 979,10	100,00	127 000,00	127 000,00	128 148,70	128 149,00	0,45%	128 148,70	128 148,70	0,00	128 148,70	100,00
VIII	Badania endoskopowe przewodu pokarmowego	58 908,58	-89,52	58 998,10	100,00	77 723,70	77 723,70	70 728,30	70 728,00	0,27%	70 728,30	70 728,30	0,00	70 728,30	100,00
IX	Nocna i świąteczna opieka zdrowotna w zakresie POZ	672 000,00	0,00	672 000,00	100,00	672 000,00	672 000,00	672 000,00	672 000,00	2,37%	672 000,00	672 000,00	0,00	672 000,00	100,00
	Razem przychód	27 227 000,34	-7 510,50	27 234 510,84	99,85	24 468 999,13	28 402 295,28	28 794 007,62	28 794 007,00	100,00%	28 820 894,24	28 754 600,52	-27 890,46	28 782 490,98	99,91

.....
Zatwierdził

**DYREKTOR
SZPITALA POWIATOWEGO
W BIAŁOGARDZIE**
Przemysław Dawid

.....
Sporządził

GŁÓWNY KSIĘGOWY
Szpitala Powiatowego w Białogardzie
mgr Krystyna Janowska

Wykonanie Planu finansowego Szpitala Powiatowego w Białogardzie za rok 2013 - w zakresie przychodów, z uwzględnieniem wszystkich źródeł finansowania

L.p	Źródło finansowania	2012r.				Plan 2013r. - po korektach						Wykonanie Planu za rok 2013		
		świadczenia zafakturowane 2012	Korekty dotyczące lat ubiegłych	2012 (bez korekt z lat ubiegłych)	Plan finansowy na rok 2013	Plan z ponadlimitami	Plan 2013 (zaokr. do zł.)	Korekta planu	Plan po korekcie	Razem 2013	w tym dotyczy 2011/2012	Razem przychody 2013	wykonanie umowy (%)	
I	Działalność finansowania na podstawie umowy z NFZ w tym:	27 227 000,34	-7 510,50	27 234 510,84	24 510 409,42	28 402 293,28	28 402 293,00	391 714,34	28 794 007,62	28 754 600,52	-27 890,46	28 782 490,98	99,91	
a	Lecznictwo szpitalne	14 386 885,79	-7 096,41	14 393 982,20	11 622 681,00	14 645 572,04	14 645 572,00	176 636,00	14 822 208,04	14 810 589,88	-7 421,96	14 818 011,84	99,97	
b	Rehabilitacja lecznicza	8 182 233,20	0,00	8 182 233,20	8 337 636,16	9 011 128,64	9 011 129,00	161 340,14	9 172 468,78	9 149 059,94	-22 718,50	9 171 778,44	99,78	
c	Opieka psychiatryczna i leczenie uzależnień	1 561 382,40	0,00	1 561 382,40	1 472 421,60	1 576 526,40	1 576 526,00	-7 000,00	1 569 526,40	1 563 117,30		1 563 117,30	100,00	
d	Podstawowa opieka medyczna	135 979,10	0,00	135 979,10	127 000,00	127 000,00	1 148,70	128 148,70	128 148,70	128 148,70		128 148,70	100,00	
e	Ambulatoryjna opieka specjalistyczna	669 712,74	-324,57	670 037,31	650 445,86	729 753,50	729 753,00	-17 415,10	712 338,40	712 017,26		712 017,26	99,95	
g	Badania endoskopowe przewodu pokarmowego	58 908,58	-89,52	58 998,10	74 599,80	77 723,70	77 724,00	-6 995,40	70 728,30	70 728,30		70 728,30	100,00	
h	Zakład Pielęgnacyjny Opiekunicy Dia Dorosłych "CORDA"	1 559 898,53	0,00	1 559 898,53	1 553 625,00	1 562 589,00	1 562 589,00	84 000,00	1 646 589,00	1 648 939,14	2 250,00	1 646 689,14	100,00	
i	Nocna i świąteczna opieka zdrowotna w zakresie POZ	672 000,00	0,00	672 000,00	672 000,00	672 000,00	0,00	672 000,00	672 000,00	672 000,00		672 000,00	100,00	
-	w tym: świadczenia ponadlimitowe	4 105 366,36			0,00	3 455 637,52	3 455 638,00	891 051,17	4 346 689,17	4 490 485,40		4 490 485,40	103,31	
-	w tym: świadczenia oddatkowe z tytułu wzrostu liczby łóżek neurologicznych					400 000,00	400 000,00	-400 000,00	0,00	0,00		0,00	0,00	
II	Podstawowa działalność medyczna - nie finansowania przez NFZ w tym:	494 829,40	0,00	494 829,40	495 000,00	495 000,00	40 000,00	535 000,00	535 000,00	539 571,90		539 571,90	100,85	
a	Opłatność za pobyt w Zakładzie Pielęgnacyjno - Opiekuńczym CORDA	452 179,63	0,00	452 179,63	450 000,00	450 000,00	40 000,00	490 000,00	490 000,00	494 244,63		494 244,63	100,87	
b	Pozostała działalność medyczna	42 649,77	0,00	42 649,77	45 000,00	45 000,00	45 000,00	45 000,00	45 000,00	45 327,27		45 327,27	100,73	
III	Działalność medyczna pomocnicza	813 449,86	0,00	813 449,86	808 000,00	808 000,00	96 000,00	904 000,00	904 000,00	905 172,44		905 172,44	100,13	
a	Świadczenia diagnostyczne	805 264,36	0,00	805 264,36	800 000,00	800 000,00	97 000,00	897 000,00	897 000,00	897 980,44		897 980,44	100,11	
b	Medycyna Pracy	8 185,50	0,00	8 185,50	8 000,00	8 000,00	-1 000,00	7 000,00	7 000,00	7 192,00		7 192,00	102,74	
IV	Pozostała działalność pomocnicza niemedyyczna	1 281 978,82	0,00	1 281 978,82	1 160 000,00	1 160 000,00	370 000,00	1 530 000,00	1 533 699,94	1 533 699,94		1 533 699,94	100,24	
a	Dzierżawa pomieszczeń i sprzętu	458 570,78	0,00	458 570,78	560 000,00	560 000,00	-50 000,00	510 000,00	510 000,00	511 144,15		511 144,15	100,22	
b	Pozostałe przychody	823 408,04	0,00	823 408,04	600 000,00	600 000,00	420 000,00	1 020 000,00	1 022 555,79	1 022 555,79		1 022 555,79	100,25	
V	Działalność bytowa (mieszkalna)	18 889,42	0,00	18 889,42	19 000,00	19 000,00	-500,00	18 500,00	18 500,00	18 485,38		18 485,38	99,92	
VI	Przychody finansowe	160 237,01	0,00	160 237,01	160 000,00	160 000,00	140 000,00	300 000,00	300 000,00	299 703,34		299 703,34	99,90	
	Razem środki finansowe	29 996 384,95	-7 510,50	30 003 896,35	27 152 409,42	31 044 293,28	31 044 293,00	1 037 214,34	32 081 507,62	32 051 233,52	-27 890,46	32 079 123,98	101,63	

GŁÓWNY KSIĘGOWY
Szpitala Powiatowego w Białogardzie
Sporządził: 
mgr Krystyna Janowska

Zatwierdził: 
DYREKTOR
SZPITALA POWIATOWEGO
W BIAŁOGARDZIE
Przemysław Dawid

Wykonanie Planu finansowego w zakresie kosztów, przychodów i wyniku finansowego za rok 2013

Lp.	Wyszczególnienie	Wykonanie planu finansowego 2012		Plan finansowy na rok 2013			Wykonanie Planu finansowego za 2013r.			
		Koszty	Srednie wykonanie 2012	Plan finansowy na rok 2013	Korekta planu finansowego (in plus)	Korekta planu finansowego (in minus)	Plan na 2013 po korekcie	Razem koszty	Srednie wykonanie 2013	Wykonanie planu (%) - po korektach
I.	Koszty rodzajowe - wg zespołu 5 - ogółem	30 415 816,14	2 534 651,35	30 984 500,00	1 171 000,00	-896 300,00	31 259 200,00	31 136 773,75	2 584 731,15	99,61
1.	Zużycie materiałów i energii	4 386 080,46	365 506,71	4 454 000,00	403 000,00	-46 000,00	4 811 000,00	4 735 728,57	394 644,05	98,44
a.	Zużycie materiałów	1 397 546,51	116 462,21	1 435 000,00	158 000,00	0,00	1 593 000,00	1 552 967,07	129 413,92	97,49
b.	Paliwa	73 809,43	6 150,79	74 000,00	13 000,00	0,00	87 000,00	86 284,61	7 190,38	99,18
c.	Materiały biurowe i papiernicze	101 862,21	8 488,52	102 000,00	13 000,00	-10 000,00	92 000,00	88 031,24	7 335,94	95,69
d.	Zużycie energii	1 495 136,36	124 594,70	1 506 000,00	74 000,00	0,00	1 580 000,00	1 568 990,88	130 749,24	99,30
e.	Artykuły żywnościowe	0,00	0,00	0,00	0,00	0,00	0,00	0,00	0,00	0,00
f.	Artykuły żywnościowe	80 770,52	6 730,88	81 000,00	158 000,00	-31 000,00	50 000,00	48 884,29	4 073,69	97,77
g.	Pozostałe artykuły medyczne i leki	1 236 855,43	103 079,62	1 256 000,00	158 000,00	-5 000,00	1 409 000,00	1 390 570,48	115 880,87	98,69
2.	Usługi obce	11 015 689,17	917 974,93	11 413 000,00	477 000,00	-216 300,00	11 673 700,00	11 646 356,88	970 529,74	99,77
a.	Usługi materialne	2 421 143,94	201 762,00	2 727 000,00	45 000,00	-199 000,00	2 573 000,00	2 553 087,06	212 757,26	99,23
b.	Usługi niematerialne	325 345,64	27 112,14	326 000,00	0,00	-17 300,00	308 700,00	308 235,33	25 686,33	99,85
c.	Usługi medyczne obce	8 269 209,59	689 100,80	8 360 000,00	432 000,00	0,00	8 792 000,00	8 785 033,89	732 086,16	99,92
3.	Podatki i opłaty	340 644,17	28 387,01	342 000,00	107 500,00	-132 000,00	317 500,00	316 904,99	26 408,75	99,81
a.	Podatki	338 664,00	28 222,00	340 000,00	101 000,00	-132 000,00	309 000,00	308 522,00	25 710,17	99,85
b.	Opłaty	1 980,17	165,01	2 000,00	6 500,00	0,00	8 500,00	8 382,99	698,58	99,62
4.	Wynagrodzenia	10 469 188,02	872 432,34	10 477 000,00	122 000,00	-130 000,00	10 469 000,00	10 466 893,63	872 249,49	99,98
5.	Składki odprowadzone do ZUS	2 014 051,37	167 837,61	2 016 000,00	0,00	-51 000,00	1 965 000,00	1 961 620,35	163 468,36	99,83
6.	Inne świadczenia w tym:	486 854,79	41 404,57	491 000,00	7 000,00	-17 000,00	481 000,00	479 628,77	39 969,06	99,71
-	Odpis na ZFSS	424 759,95	35 396,66	425 000,00	7 000,00	0,00	432 000,00	431 736,72	35 978,06	99,94
-	Odtzież ochronna i świadcz. Bhp	37 211,77	3 100,98	31 000,00	0,00	-12 000,00	19 000,00	18 341,75	1 528,48	96,54
-	Szkolenia pracowników	34 883,07	2 906,92	35 000,00	0,00	-5 000,00	30 000,00	29 550,30	2 462,53	98,50
7.	Amortyzacja	1 077 336,43	89 778,04	1 170 000,00	21 500,00	-218 000,00	973 500,00	970 932,48	80 911,04	99,74
a.	Pozostałe koszty rodzajowe	615 961,73	51 330,14	621 500,00	33 000,00	-86 000,00	568 500,00	558 607,88	46 550,66	98,26
b.	Podróże służbowe	60 377,86	5 031,49	64 000,00	3 000,00	-1 000,00	66 000,00	64 555,73	5 379,64	97,91
a.	Ubezpieczenia	423 305,34	35 275,45	425 000,00	0,00	-85 000,00	340 000,00	336 678,91	28 056,58	99,02
c.	Wpłaty nie zaliczone do wynagrodzeń	130 137,93	10 844,83	130 000,00	30 000,00	0,00	160 000,00	155 101,59	12 925,13	96,94
d.	Koszty reprezentacji i reklamy	2 140,60	178,38	2 500,00	0,00	-125 000,00	2 500,00	2 271,65	189,30	90,87
III.	Pozostałe koszty operacyjne	1 133 780,42	94 481,70	1 000 000,00	215 000,00	-125 000,00	1 090 000,00	1 082 793,15	90 232,76	99,34
-	Rezerwy na świadczenia pracownicze	393 737,91	32 811,49	300 000,00	0,00	-110 000,00	190 000,00	189 803,19	15 816,93	99,90
-	Koszty egzekucji zobowiązań	627 287,34	52 272,28	600 000,00	120 000,00	0,00	720 000,00	715 281,53	59 606,79	99,34
-	Odpis aktualizujący wartość należności	43 040,53	3 586,71	30 000,00	0,00	-15 000,00	15 000,00	12 812,01	1 067,67	85,41
-	Pozostałe	69 734,64	5 811,22	70 000,00	95 000,00	0,00	165 000,00	164 896,42	13 741,37	99,94
III.	Koszty finansowe	643 619,71	53 634,98	600 000,00	145 000,00	0,00	740 000,00	734 539,11	61 211,59	99,26
-	Odsenki od kredytów	190 889,43	15 907,45	180 000,00	0,00	-5 000,00	175 000,00	174 487,91	14 540,66	99,71
-	senki od zobowiązań cywilno i publicznoprawnych	452 730,28	37 727,52	420 000,00	145 000,00	0,00	565 000,00	560 051,20	46 670,93	99,12
	Razem koszty	32 193 216,27	2 682 768,02	32 584 500,00	509 700,00	-1 021 300,00	33 069 200,00	32 954 106,01	2 746 175,50	99,59

Lp.	Wyszczególnienie	Wykonanie planu finansowego 2012		Plan finansowy na rok 2013			Wykonanie Planu finansowego za 2013r.			
		Przychody	Srednie wykonanie 2012	Plan 2013 po aneksach	Korekta planu finansowego	Plan po korekcie	Razem 2013	w tym dotyczy wykonanie za 2011/2012	Razem	
I.	Przychody w tym:	29 996 384,85	2 999 638,49	31 044 293,00	1 088 714,62	-51 500,00	32 081 507,62	32 051 233,52	-27 890,46	32 079 123,98
1.	NFZ	27 227 000,34	2 722 700,03	28 402 293,00	391 714,62	0,00	28 794 007,62	28 754 600,52	-27 890,46	28 782 490,98
2.	Pozostałe przychody	2 769 384,51	276 938,45	2 642 000,00	697 000,00	-51 500,00	3 287 500,00	3 296 633,00	0,00	3 296 633,00
II.	Wynik brutto	-2 196 831,42	-219 683,14	-1 540 207,00	0,00	0,00	-1 007 692,38	-902 872,49	0,00	-874 982,03
	Amortyzacja	1 077 336,43	1 170 000,00	1 170 000,00	0,00	0,00	973 500,00	970 932,48	0,00	970 932,48
	Wynik po dodaniu kosztów amortyzacji	-1 119 494,99	-370 207,00	-370 207,00	0,00	0,00	-34 192,38	68 059,99	0,00	95 950,45
	Razem	27 799 553,43	2 779 955,35	29 504 086,00	1 088 714,62	-51 500,00	31 031 301,24	31 151 261,03	-27 890,46	31 123 370,57

GŁÓWNY KNIĘGOWY
Szpitala Powiatowego w Białogardzie
mgr Krzysztof Sposzczyński
Zatwierdził
Przewodniczący Zarządu
Dyrektor
SZPITALA POWIATOWEGO
W BIAŁOGARDZIE
Przemysław Pawlik

I. Remont i budowa
Realizacja Planu remontów i zakupów inwestycyjnych za rok 2013

Lp	Nazwa projektu	Plan na 2013 rok			KOREKTA planu inwestycyjnego	Zrealizowano na dzień 31.12.2013r.		
		Koszt całkowity	Finansowanie własne	Inne środki		Koszt całkowity	Finansowanie własne	Inne środki
1.	Kompleks budynków przy ul. Szpitalnej	361 000,00	361 000,00	0,00	442 174,26	412 174,26	0,00	93,22
-	Remont oddziału Chirurgii	5 000,00	5 000,00		3 420,34	3 420,34		100,00
-	Remont agregatu prądowłóczego (podłączenie/wymiana)	5 000,00	5 000,00		5 000,00	5 000,00		0,00
-	Pomiar i przeglądy okresowe	8 000,00	8 000,00		8 500,00	8 500,00		100,00
-	Remont i modernizacja budynku tlenu	5 000,00	5 000,00		5 000,00	5 000,00		0,00
-	Remont Izby Przyjęć	10 000,00	10 000,00		122 768,11	122 768,11		100,00
-	System nadzoru wizyjnego	20 000,00	20 000,00		20 000,00			0,00
-	Adaptacja niezagospodarowanych pomieszczeń wg projektu	300 000,00	300 000,00		274 431,88	274 431,88		100,00
-	Remont budynku Agregatorowni	3 000,00	3 000,00		3 053,93	3 053,93		100,00
2.	Remonty budynku odcieplecy i psychosomatyczny	5 000,00	5 000,00	0,00	1 021,52	1 021,52	0,00	100,00
-	Remont klatki schodowej	5 000,00	5 000,00	0,00	1 021,52	1 021,52	0,00	100,00
3.	Kompleks budynków przy ul. Chopina	60 000,00	60 000,00	0,00	44 099,59	4 099,59	0,00	9,30
-	Remont elewacji	15 000,00	15 000,00		4 099,59	4 099,59		100,00
-	Naprawa dachów, czyszczenie rynien	10 000,00	10 000,00		5 000,00			0,00
-	Konserwacja barierek balkonowych	5 000,00	5 000,00		5 000,00			0,00
-	Zmiana lokalizacji laboratorium i bakteriologii	30 000,00	30 000,00		30 000,00			0,00
Razem remont – budowa		421 000,00	421 000,00	0,00	487 295,37	417 295,37	0,00	85,63

II. Sprzet i wyposażenie

Lp	Nazwa projektu	Plan na 2013 rok			KOREKTA planu inwestycyjnego	Zrealizowano na dzień 31.12.2013r.		
		Koszt całkowity	Finansowanie własne	Inne środki		Koszt całkowity	Finansowanie własne	Inne środki
1.	Plan zakupów sprzętu medycznego	556 290,00	556 290,00	0,00	705 942,13	302 652,13	0,00	42,87
-	Centrala monitorująca (kardiomonitor)	30 000,00	30 000,00		30 000,00			100,00
-	Defibrylator	20 000,00	20 000,00		18 819,00	18 819,00		100,00
-	Pompy infuzyjne 6 szt.	67 500,00	67 500,00		67 500,00			0,00
-	Fotel ginekologiczny (poradnia i oddział)	30 000,00	30 000,00		30 000,00			0,00
-	Aparat do elektrokoagulacji lub kuterapii	18 000,00	18 000,00		18 000,00			100,00
-	Widówka laboratoryjna	8 000,00	8 000,00		8 705,16	8 705,16		100,00
-	Mikroskop	5 500,00	5 500,00		5 500,00			0,00
-	Respirator	80 000,00	80 000,00		69 984,00	69 984,00		100,00

prof. AB

Lp	Nazwa projektu	Plan na 2013 rok			Zrealizowano na dzień 31.12.2013r.			
		Koszt całkowity	w tym:		KOREKTA planu inwestycyjnego	w tym:		% wykonania
			Finansowanie własne	Inne środki		Finansowanie własne	Inne środki	
-	Urządzenie do hemofiltracji	70 000,00	70 000,00		70 000,00			0,00
-	Stymulator serca	5 000,00	5 000,00		5 000,00			0,00
-	Histeroskop zabiegowy (2 szt.)	9 800,00	9 800,00		9 800,00			0,00
-	Wiertarka ortopedyczna akumulatorowa z osprzętem	43 000,00	43 000,00		43 000,00			0,00
-	Zestaw narzędzi laparoskopowych kpl.	33 000,00	33 000,00		33 000,00			0,00
-	Monitor z kamerą do zestawu laparoskopowego	35 000,00	35 000,00		35 000,00			0,00
-	Narzędzia chirurgiczne - różne (zestaw)	15 000,00	15 000,00		15 000,00			0,00
-	Diatemia chirurgiczna z modułem argonowym	45 000,00	45 000,00		52 228,56	52 228,56		100,00
-	Aparat do elektroterapii i ultradźwięków	5 900,00	5 900,00		5 900,00			0,00
-	Aparat do terapii podciśnieniowej	5 290,00	5 290,00		5 290,00			0,00
-	Urządzenie do krototerapii	19 000,00	19 000,00		19 000,00			0,00
-	Aparat do terapii prom. podczerw.	2 300,00	2 300,00		2 300,00			0,00
-	Fotel do ćwiczeń oporowych kończyn	4 000,00	4 000,00		4 000,00			0,00
-	Urządzenie do ćwiczeń kończyn dolnych z oporem elastycznym	5 000,00	5 000,00		5 000,00			0,00
-	Pompa płucząca (2 sztuki)	30 484,51	30 484,51		30 484,51	30 484,51		100,00
-	Kółka szpitalne (sprzęt używany)	39 000,00	39 000,00		39 000,00	39 000,00		100,00
-	Samochód sanitarny (sprzęt używany)	2 079,04	2 079,04		2 079,04	2 079,04		100,00
-	Zestaw do szycia tętki	4 542,57	4 542,57		4 542,57	4 542,57		100,00
-	Resekoskop	6 912,00	6 912,00		6 912,00	6 912,00		100,00
-	Klipsownica	5 259,60	5 259,60		5 259,60	5 259,60		100,00
-	Skaner do płyt obrazowych	59 400,00	59 400,00		59 400,00	59 400,00		100,00
-	Szczyce do biopsji	5 237,69	5 237,69		5 237,69	5 237,69		100,00
2.	Sprzęt techniczny i gospodarczy	0,00	0,00	0,00	5 793,39	5 793,39	0,00	100,00
-	ekspres ciśnieniowy				2 373,99	2 373,99		100,00
-	meble				3 419,40	3 419,40		100,00
3.	Informatyca Szpitala II etap	810 000,00	810 000,00	0,00	737 148,84	332 037,27	57 037,27	45,04
4.	Sprzęt komputerowy	15 000,00	15 000,00	0,00	20 162,00	20 162,00	275 000,00	100,00
Razem sprzęt i wyposażenie		1 381 290,00	1 381 290,00	0,00	1 469 046,36	660 644,79	385 644,79	44,97
Ogółem inwestycje		1 802 290,00	1 802 290,00	0,00	1 956 341,73	1 077 940,16	802 940,16	55,10

GŁÓWNY KSIĘGOWY
Szpitala Powiatowego w Działogardzie
Sporządził
mgr Krystyna Janowska

DYREKTOR
SZPITALA POWIATOWEGO
w Działogardzie
Przewodził
Przemysław Dawid

Stan należności i zobowiązań na dzień 31.12.2013r.

Wyszczególnienie	2012r.	2013r.
Należności, w tym:	5 262 205,52	5 399 070,52
Z tytułu dostaw i usług, w tym:	5 188 685,52	5 341 300,52
Wymagalne	68 517,00	55 423,13
Pozostałe, w tym:	73 520,00	57 770,00
Wymagalne		0,00
Zobowiązania, w tym:	13 392 283,63	14 282 039,47
Długoterminowe, w tym:	3 181 944,40	1 909 722,26
Pozyczki		
Kredyty bankowe	3 181 944,40	1 909 722,26
Krótkoterminowe, w tym:	10 210 339,23	12 372 317,21
Pozyczki	0,00	0,00
Kredyty bankowe	967 700,66	649 445,72
Z tytułu dostaw i usług, w tym:	4 783 015,88	6 508 781,69
Wymagalne	3 629 461,33	5 164 736,36
Z tytułu zakupów inwestycyjnych w tym:	192 732,96	482 164,80
Wymagalne	146 913,90	326 142,40
Z tytułu podatków i ubezpieczeń społecznych	2 722 558,80	2 909 886,67
Wymagalne	2 176 647,53	2 085 138,23
Rozrachunki z pracownikami	585 981,36	587 785,74
Wymagalne	0,00	0,00
Zobowiązanie z tytułu ZFŚS	296 298,13	471 855,86
Pozostałe rozrachunki zewnętrzne (potrącenia z wynagrodzeń, ubezpieczenia)	367 563,34	594 945,91
Wymagalne	0,00	509 363,64
Rozliczenia towarów i usług	294 488,10	167 450,82

GLÓWNY KSIĘGOWY
Szpitala Powiatowego w Białogardzie

mgr Krystyna Jarowska
Sporządził

DYREKTOR
SZPITALA POWIATOWEGO
W BIAŁOGARDZIE
Zatwierdził Dawid

Wskaźniki rentowności za lata 2012 - 2013r.

Załącznik Nr 6

	2012r.				2013r.			
	Przychody zapłacone	koszty uzyskania	Wynik	wskaźnik rentowności	Przychody zapłacone	koszty uzyskania	Wynik	wskaźnik rentowności
Oddział rehabilitacji neurologicznej z pododdziałem udarowym	3 770 644,60	3 558 325,50	212 319,10	5,63	4 756 622,40	4 093 831,94	662 790,46	13,93
Oddział rehabilitacji ogólnoustrojowej	3 962 664,20	4 038 897,05	-76 232,85	-1,92	3 950 852,40	3 835 652,60	115 199,80	2,92
Oddział chirurgii	4 816 421,39	4 471 016,35	345 405,04	7,17	4 576 256,36	4 392 067,43	184 188,93	4,02
Oddział wewnętrzny	2 370 217,56	2 776 290,79	-406 073,23	-17,13	2 913 501,98	2 901 917,96	11 584,02	0,40
Oddział reumatologii	1 220 282,65	1 172 661,85	47 620,80	3,90	1 247 792,00	1 287 403,26	-39 611,26	-3,17
Zakład Pielęgnacyjno-Opiekuńczy CORDA	2 012 078,16	2 330 524,80	-318 446,64	-15,83	2 143 183,77	2 191 455,30	-48 271,53	-2,25
Oddział psychosomatyczny	1 403 895,00	1 523 869,12	-119 974,12	-8,55	1 402 635,00	1 576 797,82	-174 162,82	-12,42
Oddział dziecięcy	1 085 276,00	1 339 026,48	-253 750,48	-23,38	1 092 744,00	1 268 933,78	-176 189,78	-16,12
Oddział noworodkowy	783 745,00	979 620,22	-195 875,22	-24,99	867 984,00	1 045 634,08	-177 650,08	-20,47
Oddział Intensywnej Terapii i Anestezjologii	1 100 009,96	1 324 519,55	-224 509,59	-20,41	1 088 968,92	1 305 629,46	-216 660,54	-19,90
Oddział położniczo-ginekologiczny	2 297 529,88	2 869 791,97	-572 262,09	-24,91	2 282 824,96	2 871 780,68	-588 955,72	-25,80
Razem	24 822 764,40	26 384 543,68	-1 561 779,28	-6,29	26 323 365,79	26 771 104,31	-447 738,52	-1,70
Pozostałe rodzaje działalności	5 173 620,45	5 808 672,59	-635 052,14	-12,27	5 727 867,73	6 183 001,70	-455 133,97	-7,95
Razem	29 996 384,85	32 193 216,27	-2 196 831,42	-7,32	32 051 233,52	32 954 106,01	-902 872,49	-2,82
Zdarzenia nadzwyczajne								
Razem wynik (po dodaniu zdarzeń nadzwyczajnych)	29 996 384,85	32 193 216,27	-2 196 831,42	-7,32	32 051 233,52	32 954 106,01	-902 872,49	-2,82
Wynik po dodaniu kosztów amortyzacji		1 077 336,43	-1 119 494,99			970 932,48	68 059,99	

GŁÓWNY KSIĘGOWY
Szpitala Powiatowego w Białogardzie
[Podpis]
Sporządził: Sylwia Janowska

DYREKTOR
SZPITALA POWIATOWEGO
W BIAŁOGARDZIE
Zdzwierdzki
[Podpis]
Przemysław Dawyd