



INFORMACJA
o stanie realizacji zadań oświatowych
Powiatu Białogardzkiego
w roku szkolnym 2011/2012

PAŹDZIERNIK 2012



Spis treści

Wstęp	3
I. Organizacja placówek oświatowych w roku szkolnym 2011/2012.	3
II. Analizy w zakresie naboru do klas I szkół prowadzonych przez Powiat Białogardzki	4
III. Szkolnictwo specjalne.....	8
IV. Zatwierdzanie projektów organizacyjnych szkół i placówek prowadzonych przez Powiat Białogardzki.	9
V. Analiza realizacji cyklu kształcenia uczniów w szkołach publicznych Powiatu Białogardzkiego.	9
VI. Szkoły i placówki niepubliczne dotowane przez Powiat Białogardzki.....	11
1. Liczba uczniów w szkołach niepublicznych.....	11
2. Dotacje dla szkół i placówek niepublicznych.....	14
VII. Kadra pedagogiczna w szkołach publicznych.	14
1. Kadra pedagogiczna.....	14
2. Administracja i obsługa w szkołach publicznych	16
VIII. Konkursy na dyrektorów szkół i awanse zawodowe nauczycieli w szkołach publicznych.	16
1. Powierzenie funkcji dyrektora szkoły/ placówki	16
2. Awanse zawodowe nauczycieli	17
IX. Doksztalcanie nauczycieli w roku 2011	17
X. Wyniki egzaminów zewnętrznych	18
1. Egzamin zawodowy	18
XI . Analiza wyników egzaminów maturalnych w szkołach prowadzonych przez Powiat Białogardzki w roku szkolnym 2011/2012	20
XII. Działalność Poradni Psychologiczno – Pedagogicznej	23
XIII. Realizacja zadań remontowych i inwestycyjnych w oświacie w roku szkolnym 2011/2012.	26

Wstęp

Sporządzenie i przedstawienie informacji o stanie realizacji zadań oświatowych Powiatu Białogardzkiego w roku szkolnym wynika z dyspozycji art. 5a ust. 4 ustawy z dnia 7 września 1991r. o systemie oświaty. Zgodnie z nim „Organ wykonawczy jednostki samorządu terytorialnego, w terminie do dnia 31 października, przedstawia organowi stanowiącemu jednostki samorządu terytorialnego informację o stanie realizacji zadań oświatowych tej jednostki za poprzedni rok szkolny, w tym o wynikach sprawdzianu i egzaminów...”.

Powiat Białogardzki realizuje zadania oświatowe określone w:

1. Ustawie z dnia 7 września 1991 r. o systemie oświaty (t.j. z 2004r. Dz.U. Nr 256, poz. 2572 z późn. zm.),
2. Ustawie z dnia 26 stycznia 1982 r. - Karta Nauczyciela (t.j. z 2006 r. Dz. U. Nr 97 poz. 674 z późn. zm.) oraz przepisów wykonawczych do tych ustaw.
3. Ustawie z dnia 5 czerwca 1998 roku o samorządzie powiatowym (t.j. z 2001 r. Dz.U. Nr 142, poz. 1592 z późn. zm.)

Ustawa o systemie oświaty wskazuje, że zadania oświatowe związane są w szczególności z tworzeniem i zabezpieczeniem działalności podstawowych szkół specjalnych i gimnazjów, szkół ponadgimnazjalnych, a także zabezpieczeniem dostępności edukacji dla uczniów niepełnosprawnych. Dlatego też, staraliśmy się w nim uwypuklić najważniejsze i priorytetowe zagadnienia mające wpływ na obecny kształt oświaty w powiecie białogardzkim, jak i inne czynniki determinujące jej sytuację i kierunki przyszłościowego rozwoju.

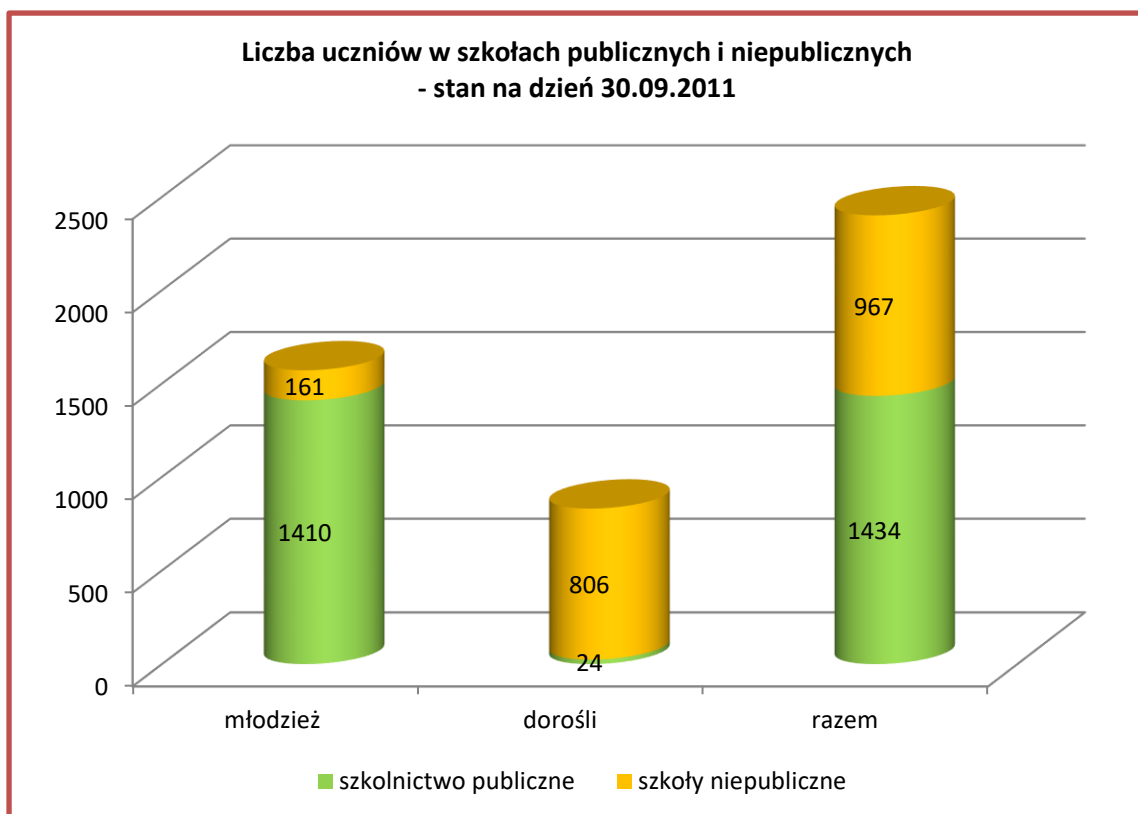
I. Organizacja placówek oświatowych w roku szkolnym 2011/2012.

Powiat Białogardzki jest organem prowadzącym dla trzech szkół ponadgimnazjalnych funkcjonujących w zespołach, jednego liceum ogólnokształcącego, jednego zespołu szkół specjalnych oraz gimnazjum specjalnego w strukturze organizacyjnej MOW, jednej poradni psychologiczno – pedagogicznej, młodzieżowego domu kultury. Ogółem w szkołach wszystkich typów w roku szkolnym 2011/2012 uczyło się 2401 uczniów, w tym 1434 uczniów szkół publicznych oraz 967 uczniów i słuchaczy w szkołach niepublicznych (dane wg Sytemu Informacji Oświatowej na dzień 30.09.2011r.

Tabela 1. Liczba uczniów w szkołach publicznych i niepublicznych

wyszczególnienie	stan na dzień 30.09.2011	
szkolnictwo publiczne		
	młodzież	dorośli
Liceum Ogólnokształcące w Białogardzie	321	0
Zespół Szkół Ponadgimnazjalnych w Białogardzie	622	0
Zespół Szkół Ponadgimnazjalnych w Tychowie	229	0

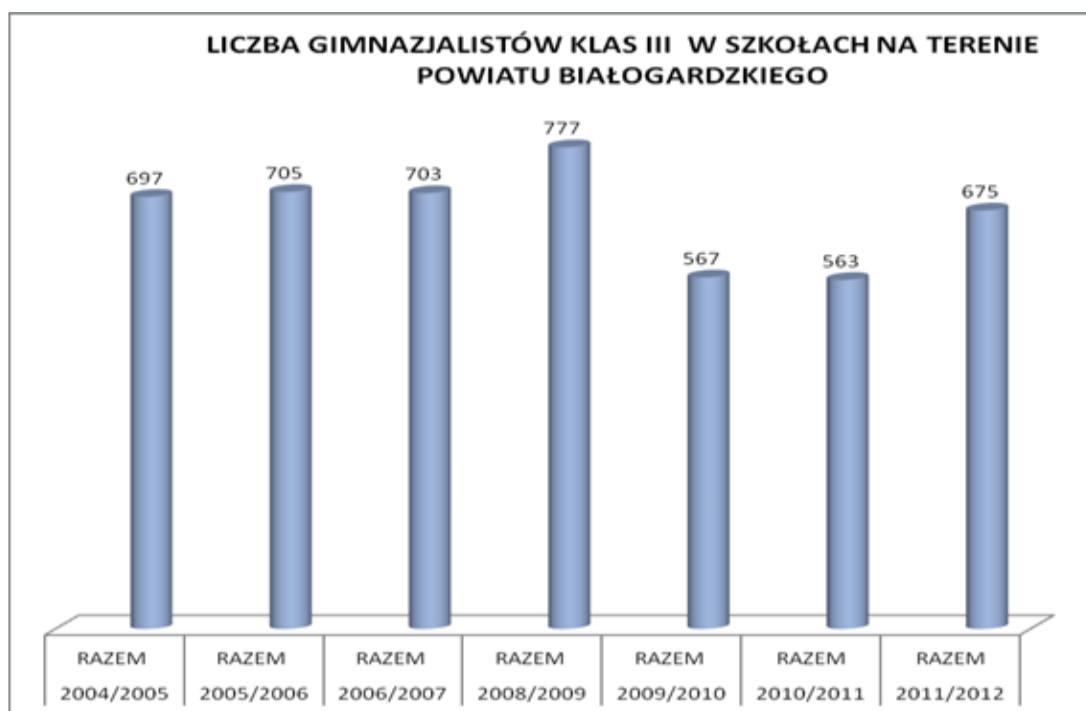
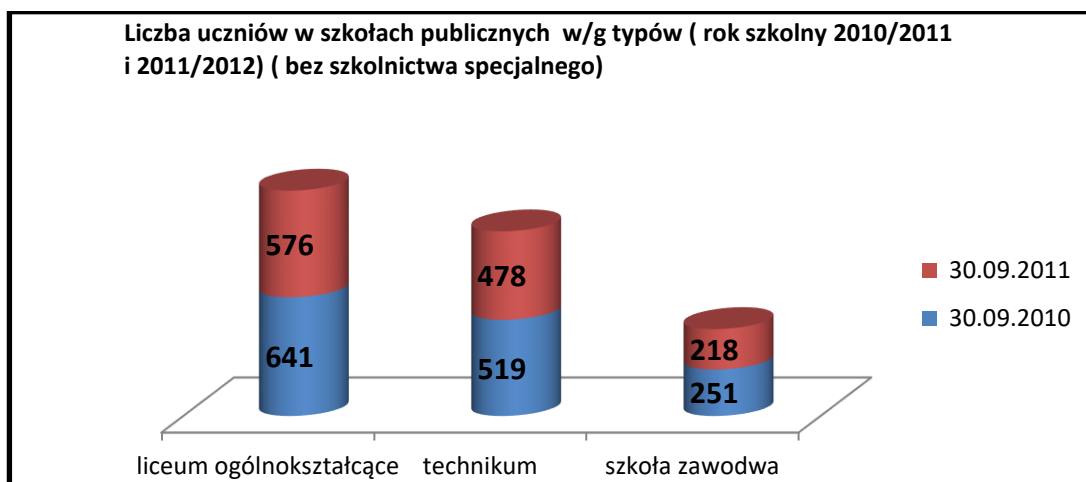
Zespół Szkół Ponadgimnazjalnych w Karlinie	100	24	
Zespół Szkół Specjalnych	90	0	
MOW w Podborsku	48	0	
razem	1410	24	1434
szkolnictwo niepubliczne			razem
Alicja Wojciechowska	93	475	568
Prywatne Forum Edukacyjne "Scholar"	64	331	395
Stowarzyszenie Integracji Społecznej "Droga" (szkoła)	4	0	4
ogółem niepubliczne			967



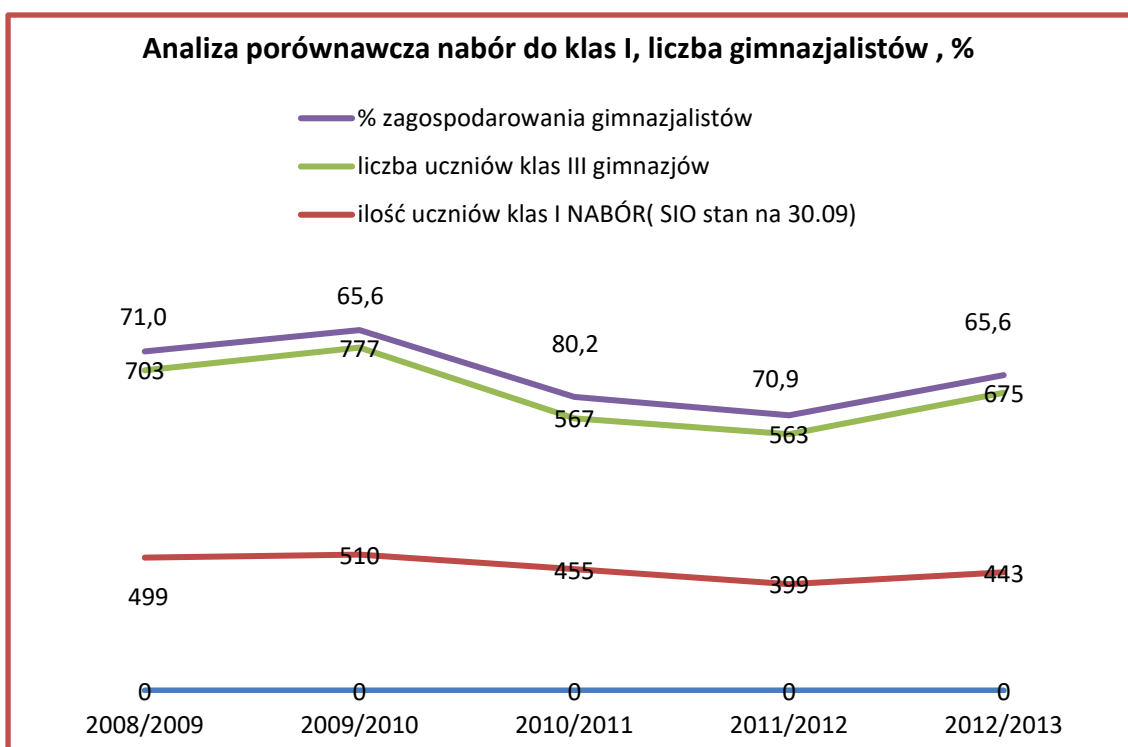
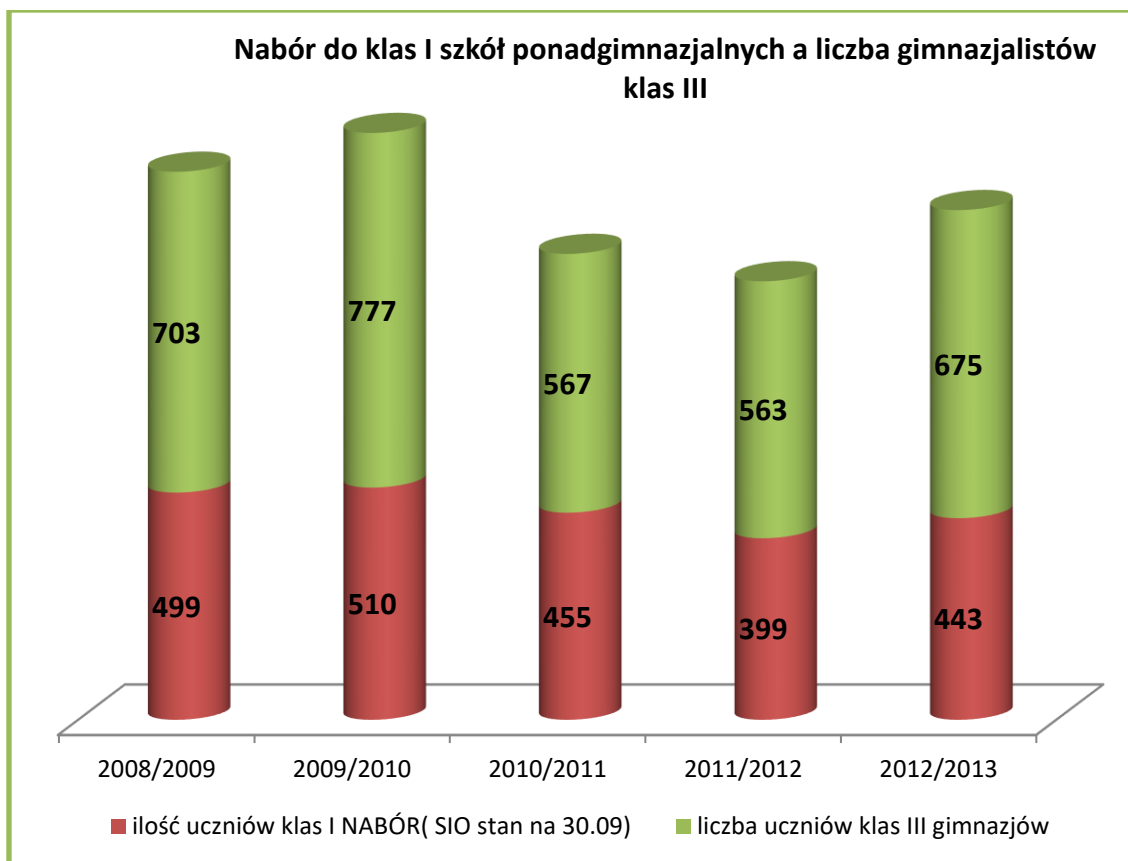
II. Analizy w zakresie naboru do klas I szkół prowadzonych przez Powiat Białogardzki .

W celu analizy sytuacji dotyczącej liczby uczniów w szkołach ponadgimnazjalnych oraz przyszłej organizacji szkół powiatu białogardzkiego, Wydział Edukacji, Kultury, Turystyki i Promocji Starostwa Powiatowego w Białogardzie corocznie opracowuje materiał dotyczący analizy rekrutacji w minionych latach oraz prognozowanej liczby uczniów w następnych latach szkolnych. W szkołach Powiatu Białogardzkiego przygotowano bardzo bogatą ofertę edukacyjną dla uczniów klas III gimnazjów. Rekrutacja do klas I odbywała się

zgodnie z opracowanymi przez poszczególne szkoły zasadami rekrutacji na dany rok szkolny. Oferta edukacyjna przygotowana przez publiczne szkoły ponadgimnazjalne była tak konstruowana aby miejsce w naszych szkołach znalazła młodzież o różnych zainteresowaniach. Daje to możliwość młodzieży po ukończeniu szkoły na dalszą kontynuację nauki, jak na znalezienie pracy na lokalnym rynku. W dalszym ciągu największym powodzeniem cieszą się szkoły ogólnokształcące, które skupiają młodzież ukierunkowaną na podjęcie nauki na studiach wyższych. Na drugim miejscu są szkoły techniczne, umożliwiające zdobycie wiedzy ogólnokształcącej oraz tytułu technika po zdaniu egzaminu zawodowego, który od kilku lat przygotowuje Okręgowa Komisja Okręgowa w Poznaniu.



Nabór do klas I szkół ponadgimnazjalnych. Dane dotyczą tylko szkół: Liceum Ogólnokształcącego w Białogardzie, Zespołu Szkół Ponadgimnazjalnych w Białogardzie, Zespołu Szkół Ponadgimnazjalnych w Tychowie, Zespołu Szkół Ponadgimnazjalnych w Karlinie.



Mówiąc o naborze do klas pierwszych należy rozpatrywać go również w ujęciu pozyskiwania uczniów do szkół Powiatu Białogardzkiego spoza naszego terenu. Tutaj przede wszystkim wspomnieć należy Zespół Szkół Ponadgimnazjalnych w Tychowie. Szkoła ta od lat w ofercie edukacyjnej preferuje klasy mundurowe (klasa policyjna, wojskowa) pozyskuje również uczniów spoza Powiatu Białogardzkiego. Szkołą ta dysponuje bardzo dobrą bazą noclegową (Internat), dlatego też w bieżącym roku szkolnym do klas pierwszych przyjęto uczniów z 9 powiatów ościennych z takich miejscowości jak: Koszalin, Sławno, Jarosławiec, Polanów, Pyrzyce, Darłowo, Złocieniec, Kamień Pomorski, Szczecinek, Łobez, Świdwin, Połczyn – Zdrój, Grzmiąca, Bobolice, Barwice, Malechowo, Biesiekierz, Świeszyno, Sławsko. Poniżej tabela przedstawia dane dotyczące szkół ponadgimnazjalnych prowadzonych przez Powiat Białogardzki w zakresie analizy ilości uczniów klas pierwszych jaki i ilości wszystkich uczniów w szkole w oparciu o dane z SIO z ostatnich trzech lat szkolnych.

Tabela 2. Liczba uczniów klas I i liczba uczniów ogółem w poszczególnych szkołach publicznych

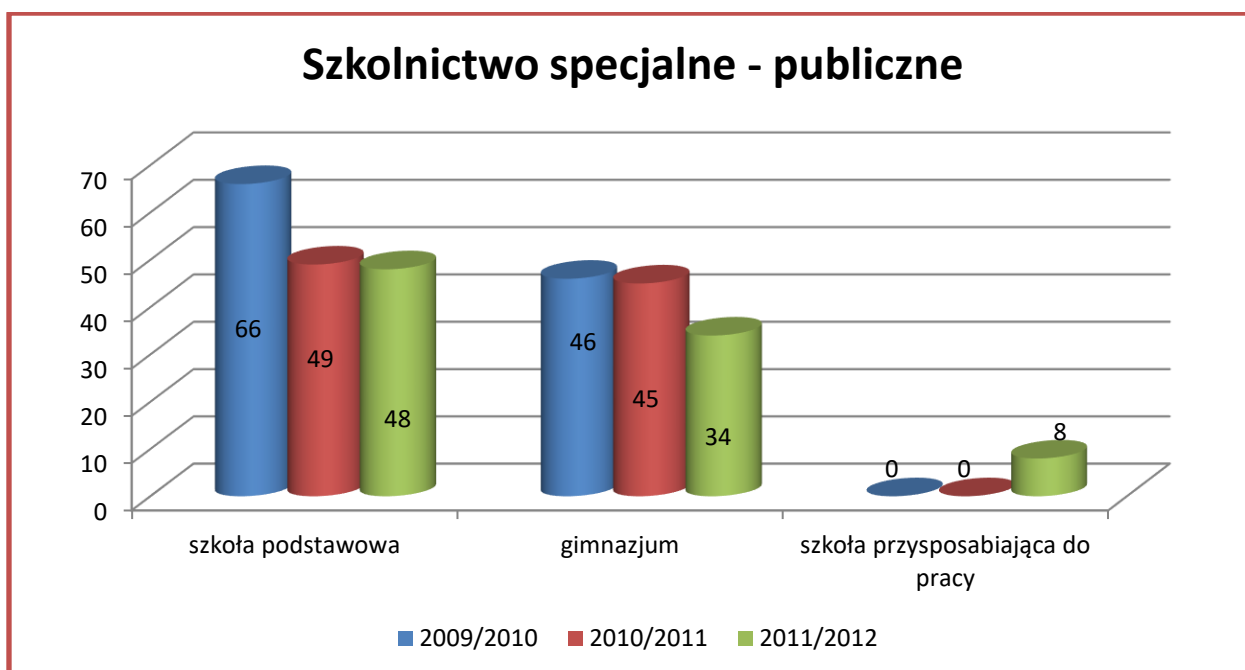
Rok szkolny	Nazwa szkoły	Ilość uczniów klas I	Liczba uczniów w szkole ogółem
2010/2011	Liceum Ogólnokształcące w Białogardzie	117	368
	Zespół szkół Ponadgimnazjalnych w Białogardzie	227	674
	Zespół Szkół Ponadgimnazjalnych w Tychowie	77	268
	Zespół Szkół Ponadgimnazjalnych w Karlinie	34	101
	razem	455	1411
2011/2012	Liceum Ogólnokształcące w Białogardzie	105	321
	Zespół szkół Ponadgimnazjalnych w Białogardzie	182	625
	Zespół Szkół Ponadgimnazjalnych w Tychowie	71	229
	Zespół Szkół Ponadgimnazjalnych w Karlinie	41	100
	razem	399	1275
2012/2013	Liceum Ogólnokształcące w Białogardzie	98	322
	Zespół szkół Ponadgimnazjalnych w Białogardzie	242	612 młodzież , 41 dorośli

Zespół Szkół Ponadgimnazjalnych w Tychowie	103	210
Zespół Szkół Ponadgimnazjalnych w Karlinie	0	55 młodzież+ 13 dorośli
razem	443	1199 młodzież 54 dorośli

III. Szkolnictwo specjalne.

Powiat Białogardzki prowadzi również szkoły specjalne. Kształceniem specjalnym obejmuje się dzieci i młodzież z zaburzeniami i odchyleniami rozwojowymi, wymagające specjalnej organizacji nauki i metod pracy. Wybór odpowiedniej formy kształcenia i wychowania należy do rodziców lub opiekunów dziecka posiadającego orzeczenie o potrzebie kształcenia specjalnego. Jeżeli powiat właściwy ze względu na miejsce zamieszkania dziecka nie prowadzi szkoły specjalnej odpowiedniej ze względu na rodzaj niepełnosprawności, w tym stopień upośledzenia umysłowego, starosta tego powiatu kieruje dziecko do najbliższego powiatu prowadzącego taką szkołę. W Powiecie białogardzkim w Zespole Szkół im. Jana Pawła II w roku szkolnym 2011/2012 uczyło się 90 uczniów z upośledzeniem w stopniu lekkim, umiarkowanym i znacznym. Zatrudnienie w szkole to: 25,95 etatów pedagogicznych, 2,5 etatu – administracja, 4 etaty - obsługa.

Tabela3. Liczba uczniów w Zespole Szkół im. Jana Pawła II w Białogardzie w latach 2009/2010- 2011/2012



IV. Zatwierdzanie projektów organizacyjnych szkół i placówek prowadzonych przez Powiat Białogardzki.

Dyrektorzy szkół w terminie do 30 kwietnia przygotowują projekty arkuszy organizacyjnych szkół. W miesiącu maju projekty są analizowane i weryfikowane przez Wydział EKT i przedstawiane do zatwierdzenia przez Zarząd Powiatu w Białogardzie, do 15 września nanoszone są poprawki uwzględniające nabór do klas I, końcową promocję w klasach programowo wyższych i ponownie są zatwierdzane przez Zarząd.

V. Analiza realizacji cyklu kształcenia uczniów w szkołach publicznych Powiatu Białogardzkiego.

Powiat Białogardzki prowadzi szkoły ponadgimnazjalne typu: licea ogólnokształcące, technika i szkoły zawodowe. Cykl kształcenia w poszczególnych szkołach jest różny i zależy od typu szkoły a w szkołach zawodowych od nauczanego zawodu. Licea ogólnokształcące to szkoły o 3 letnim cyklu kształcenia, technika o 4 letnim a szkoły zawodowe o 2 i 3 letnim cyklu kształcenia. Poniższe tabele pozwolą zobrazować ilu uczniów rozpoczynało naukę w poszczególnych typach szkoły a ilu faktycznie ją ukończyło. Analiza ta została przeprowadzona w rozbiciu na typy szkół i na podstawie materiałów źródłowych zebranych ze szkół. Badany okres dotyczy wybranej populacji uczniów którzy rozpoczęli naukę w roku szkolnym 2008/2009 lub 2009/2010 a zakończyli 2011/12. Dane to pozwalają na ocenę czy młodzież wybierając szkołę i kierunki kształcenia ma do końca sprecyzowane cele i wiąże swoją przyszłość z wybraną przez siebie szkołą a przede wszystkim zawodem.

Tabela4. Licea ogólnokształcące

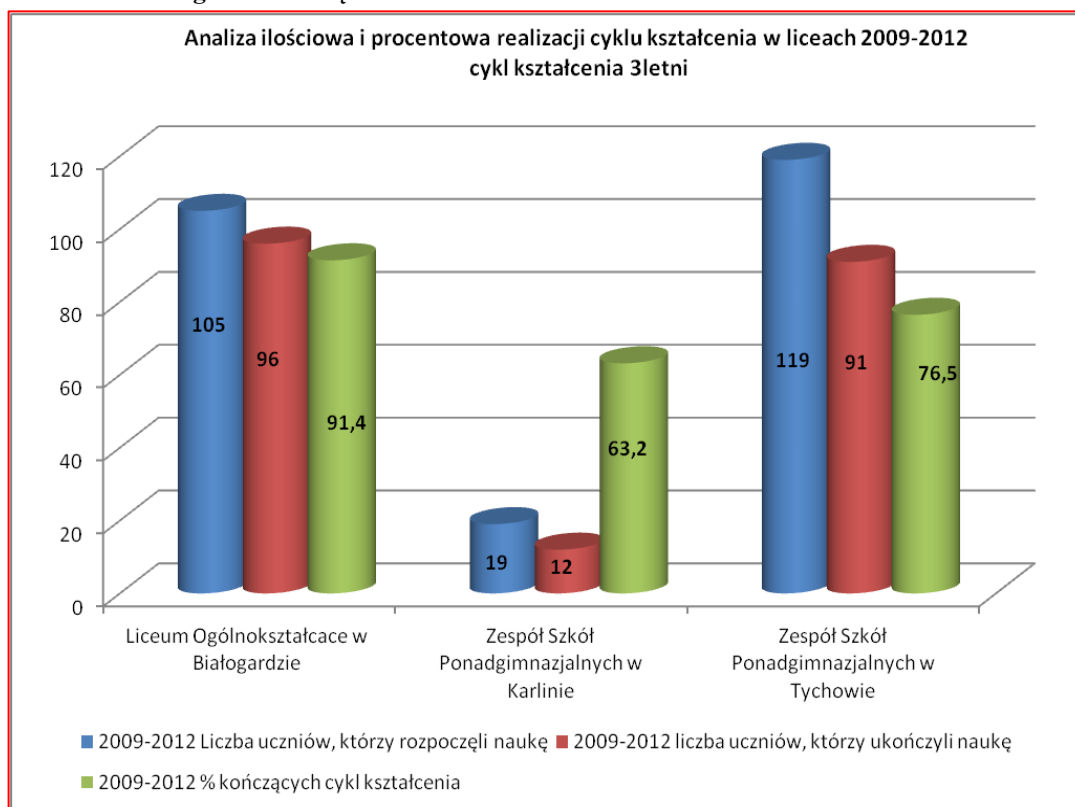


Tabela5. Technika (aktualnie młodzież ma możliwość nauki w szkołach technicznych tylko w jednej ze szkół publicznych Powiatu Białogardzkiego tj. w Zespole Szkół Ponadgimnazjalnych w Białogardzie)

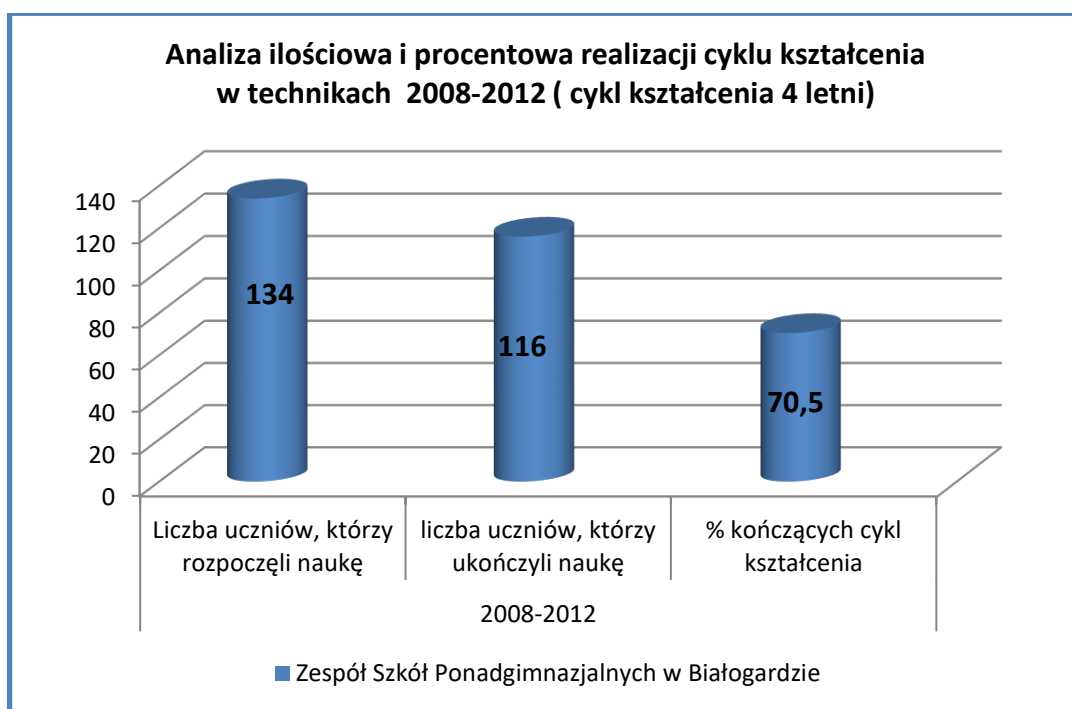
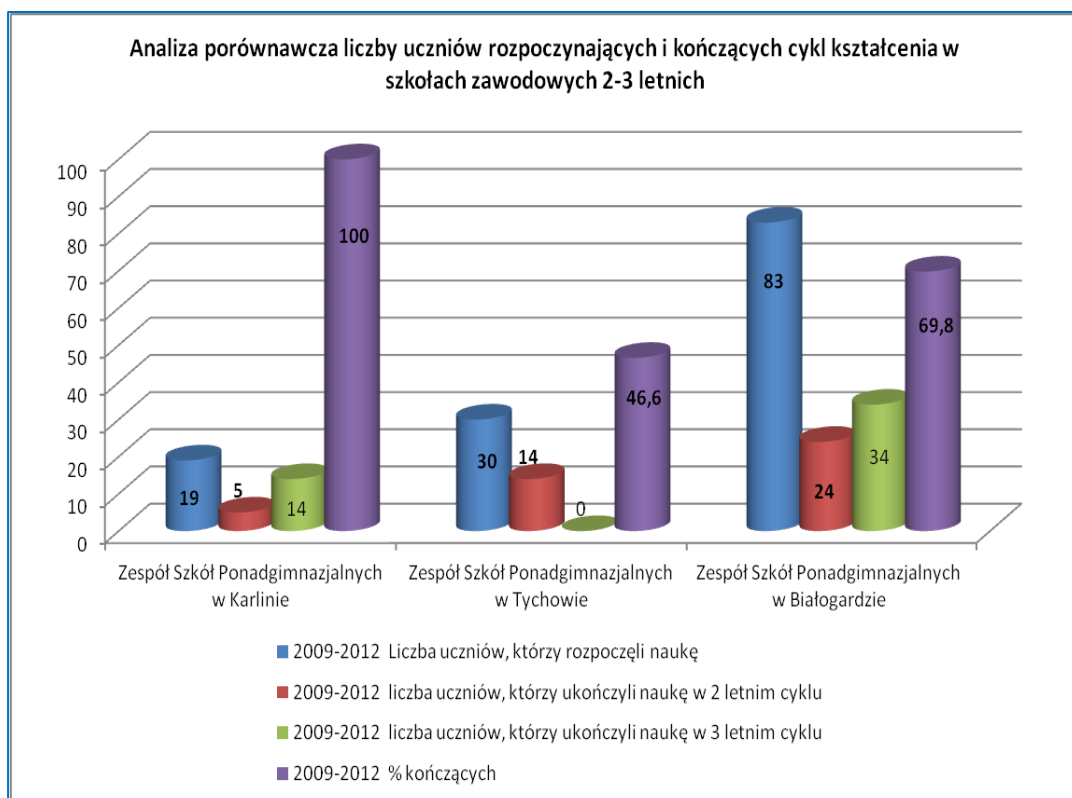


Tabela 6. Zasadnicze szkoły zawodowe



VI. Szkoły i placówki niepubliczne dotowane przez Powiat Białogardzki

1. Liczba uczniów w szkołach niepublicznych

Szkoły niepubliczne znalazły trwałe miejsce w krajowym systemie oświaty stając się istotnym elementem edukacji. Działają one na podstawie ustawy z dnia 7 września 1991 o systemie oświaty. Zasady tworzenia i prowadzenia działalności przez szkoły i placówki określa ustawa z dnia 7 września 1991 roku o systemie oświaty (t. j. Dz. U. z 2004 r. Nr 256, poz. 2572 z póź. zm.). Szkoły i placówki niepubliczne mogą zakładać osoby prawne i fizyczne po uzyskaniu wpisu do ewidencji prowadzonej przez jednostkę samorządu terytorialnego, zobowiązaną do prowadzenia odpowiedniego typu szkół i placówek. Zgodnie z art. 82 ustawy o systemie oświaty jednostka samorządu terytorialnego prowadzi ewidencję placówek niepublicznych zlokalizowanych na jej terenie.

Powiat Białogardzki w roku szkolnym 2011/2012 dotuje 11 jednostek oświatowych w tym:

- 2 licea ogólnokształcące dla młodzieży,
- 1 liceum profilowane dla dorosłych,
- 3 lice ogólnokształcące dla dorosłych,
- 1 liceum uzupełniające dla dorosłych,
- 2 szkoły policealne,
- 1 ośrodek rehabilitacyjno – edukacyjno - wychowawczy,
- 1 szkołę przysposabiającą do pracy.

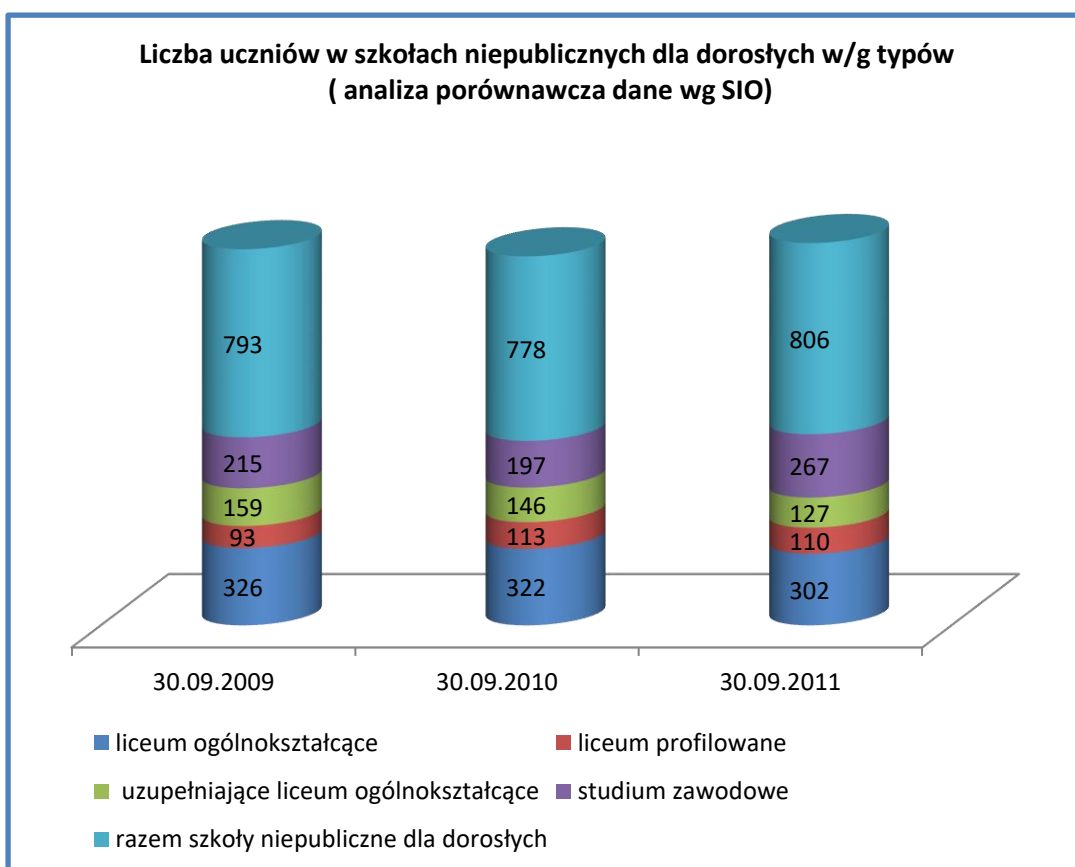
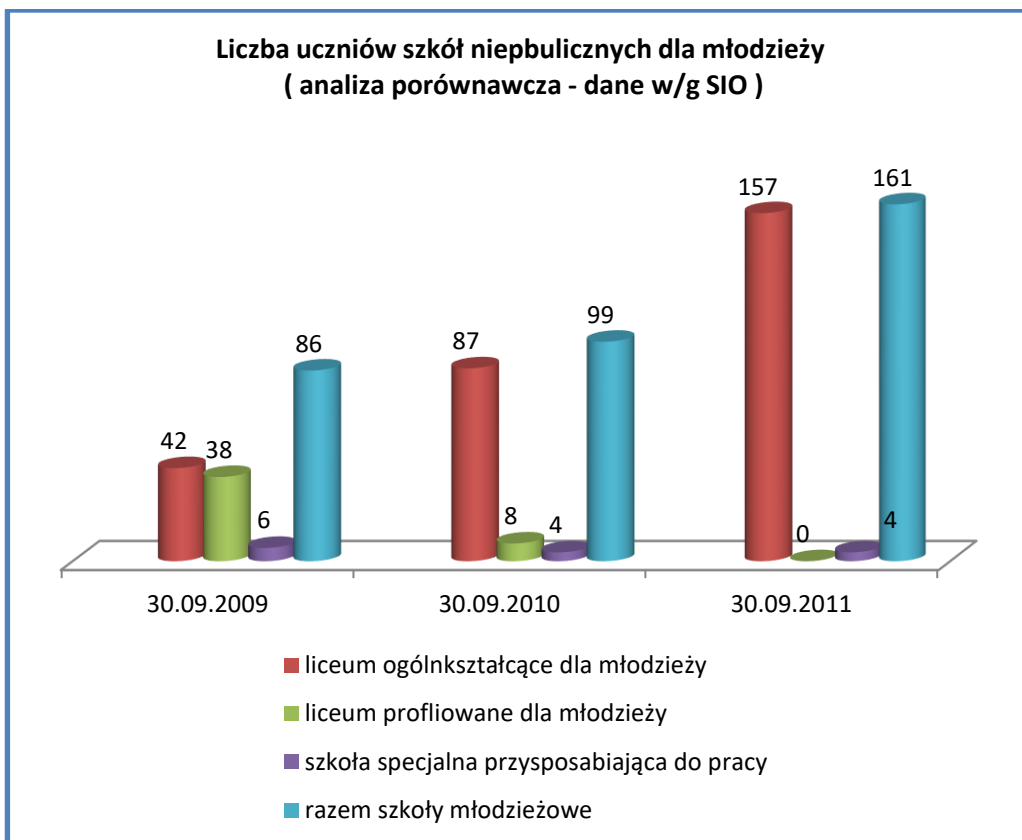
Przekazywanie dotacji odbywa się na podstawie art. 90 ustawy o systemie oświaty. Zgodnie z wymienionym art. dotacje dla niepublicznych szkół o uprawnieniach szkół publicznych, w których realizowany jest obowiązek szkolny lub nauki (szkoły ponadgimnazjalne dla młodzieży) przysługują na każdego ucznia w wysokości nie niższej niż kwota przewidziana na jednego ucznia danego typu i rodzaju szkoły w części oświatowej subwencji ogólnej otrzymywanej przez jednostkę samorządu terytorialnego. Natomiast dotacje dla niepublicznych szkół o uprawnieniach szkół publicznych (szkoły ponadgimnazjalne dla dorosłych) przysługują na każdego ucznia w wysokości nie niższej niż 50% ustalonych w budżecie odpowiednio danej gminy lub powiatu wydatków bieżących ponoszonych w szkołach publicznych tego samego typu i rodzaju w przeliczeniu na jednego ucznia. Zasady udzielania dotacji przez Powiat Białogardzki szkołom niepublicznym określa uchwała Nr LVII/303/2010 Rady Powiatu w Białogardzie z dnia 29 października 2010 roku w sprawie zmiany uchwały nr LIII/276/10 w sprawie trybu udzielania i rozliczania dotacji z budżetu Powiatu oraz zakresu kontroli prawidłowości ich wykorzystania dla niepublicznych szkół o uprawnieniach szkół publicznych i placówek niepublicznych.

Tabela 7. Wykaz szkół ponadgimnazjalnych niepublicznych z uprawnieniami szkół publicznych i szkół publicznych prowadzonych przez inne podmioty na terenie powiatu Białogardzkiego

organ prowadzący	nazwa szkoły
Alicja Wojciechowska	I Prywatne Liceum Ogólnokształcące w Białogardzie
	Prywatne Liceum Ogólnokształcące dla Dorosłych w Białogardzie
	Prywatne Policealne Studium Zawodowe w Białogardzie
	Prywatne Uzupełniające Liceum Ogólnokształcące dla Dorosłych w Białogardzie
Prywatne Forum Edukacyjne "Scholar" Sp zo.o w Białogardzie	Prywatne Liceum Ogólnokształcące "Scholar" dla Dorosłych po ZSZ w Białogardzie
	Prywatne Liceum Ogólnokształcące "Scholar" w Białogardzie
	Prywatne Liceum Profilowane dla Dorosłych "Scholar" w Białogardzie
	Prywatne Studium "Scholar" w Białogardzie
	Prywatne Liceum Profilowane "Scholar"
Stowarzyszenie "Droga"	Niepubliczny Ośrodek Rehabilitacyjno - Edukacyjno - Wychowawczy w Kowalkach
	Niepubliczna Szkoła Specjalna Przesposabiająca do Pracy

Tabela 8. Analiza porównawcza liczby uczniów w szkołach niepublicznych z podziałem na typy szkół – dane z systemu informacji oświatowej

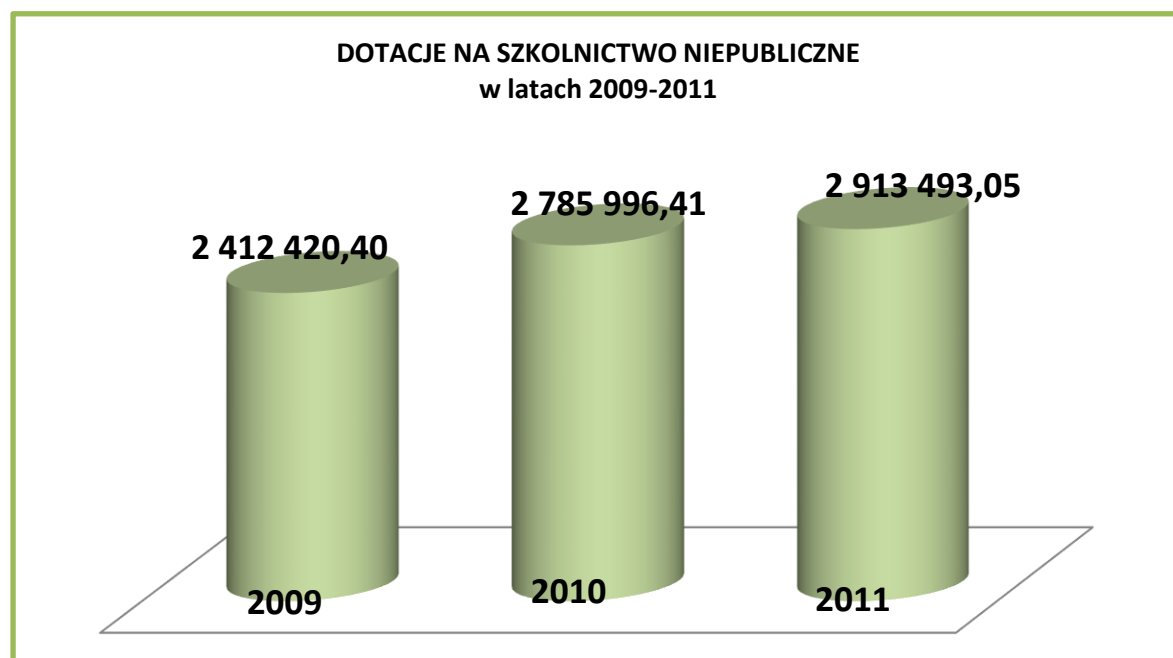
Typ szkoły	30.09.2009	30.09.2010	30.09.2011
szkoły młodzieżowe			
liceum ogólnokształcące dla młodzieży	42	87	157
liceum profilowane dla młodzieży	38	8	0
szkoła specjalna przysposabiająca do pracy	6	4	4
razem szkoły młodzieżowe	86	99	161
szkoły dla dorosłych	30.09.2009	30.09.2010	30.09.2011
liceum ogólnokształcące	326	322	302
liceum profilowane	93	113	110
uzupełniające liceum ogólnokształcące	159	146	127
studium zawodowe	215	197	267
razem szkoły niepubliczne dla dorosłych	793	778	806
ogółem szkolnictwo niepubliczne	879	877	967



2. Dotacje dla szkół i placówek niepublicznych

Tabela 9. Kwoty udzielonych dotacji dla szkół i placówek niepublicznych

Lp.	Rozdziały	2009	2010	2011
1	80120 -Licea Ogólnokształcące	458 073,60	575 713,12	921 369,39
2	80130 -Szkoly Zawodowe	759 034,80	609 090,94	587 511,32
3	85419 -Ośrodek Rewalidacyjno- Edukacyjno -Wychowawczy w Kowalkach	1 051 916,80	1 380 332,03	1 251 883,84
4	80144-Szkoła	143 395,20	220 860,32	152 728,50
Razem		2 412 420,40	2 785 996,41	2 913 493,05



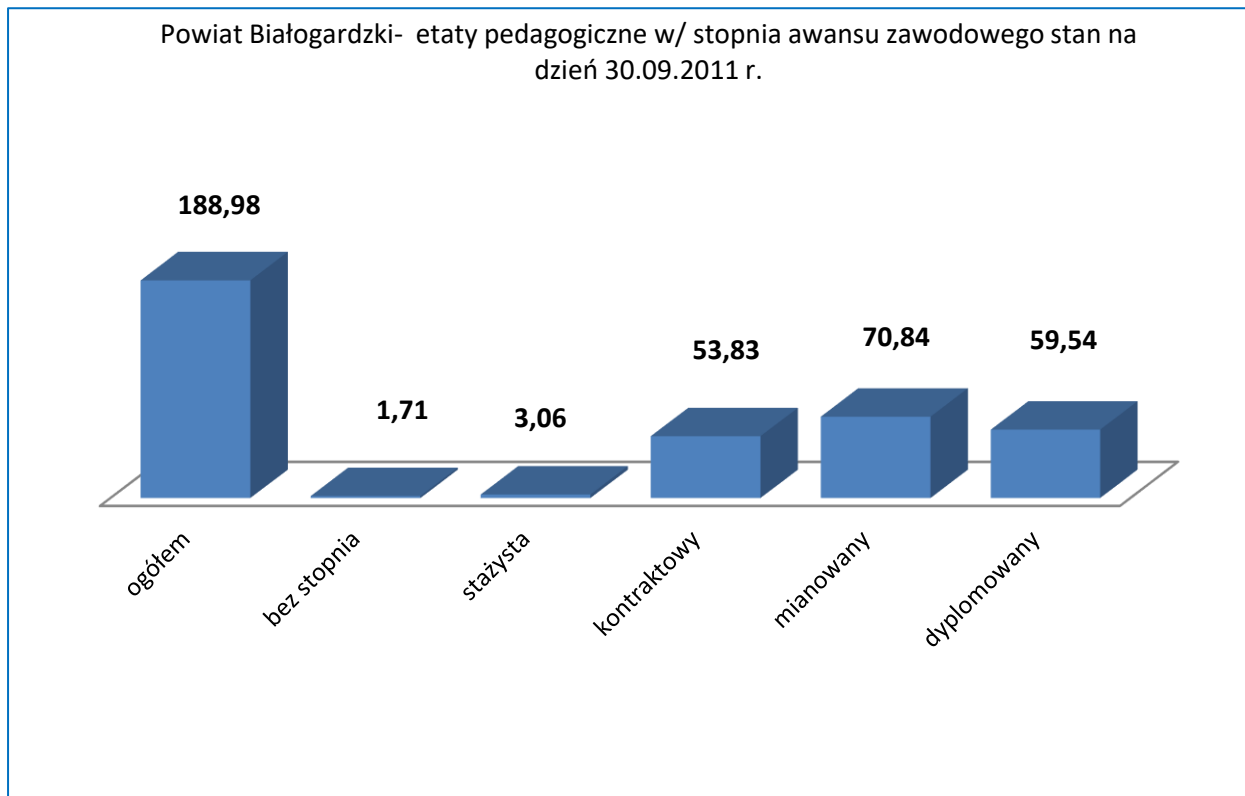
VII. Kadra pedagogiczna w szkołach publicznych.

1. Kadra pedagogiczna

W szkołach i placówkach oświatowych prowadzonych przez Powiat Białogardzki ogółem na dzień 30 września 2011 roku zatrudnionych było 238 nauczycieli, co w przeliczeniu na etaty pedagogiczne stanowiło 188,98 etatów. Największą liczbę na ten okres sprawozdawczości stanowią nauczyciele mianowani i dyplomowani tj. 130,38 etatów. Stażyści to 3,06 etatów co stanowi tylko 1,61% ogółu zatrudnionych w szkołach nauczycieli. Dane te świadczą, że kadra zatrudniona w placówkach publicznych jest kadrami wykwalifikowanymi, z pełnymi kwalifikacjami do zajmowanych stanowisk. Dodatkowo nauczyciele szkół prowadzonych przez Powiat Białogardzki oprócz systematycznego podnoszenia kwalifikacji

zawodowych jednocześnie posiadają uprawnienia egzaminatorów maturalnych z poszczególnych przedmiotów. Te dodatkowe umiejętności potwierdzone certyfikatami nadają im uprawnienia do sprawdzania matur.

Tabela10. Analiza kadry pedagogicznej zatrudnionej w szkołach i placówkach Powiatu Białogardzkiego.



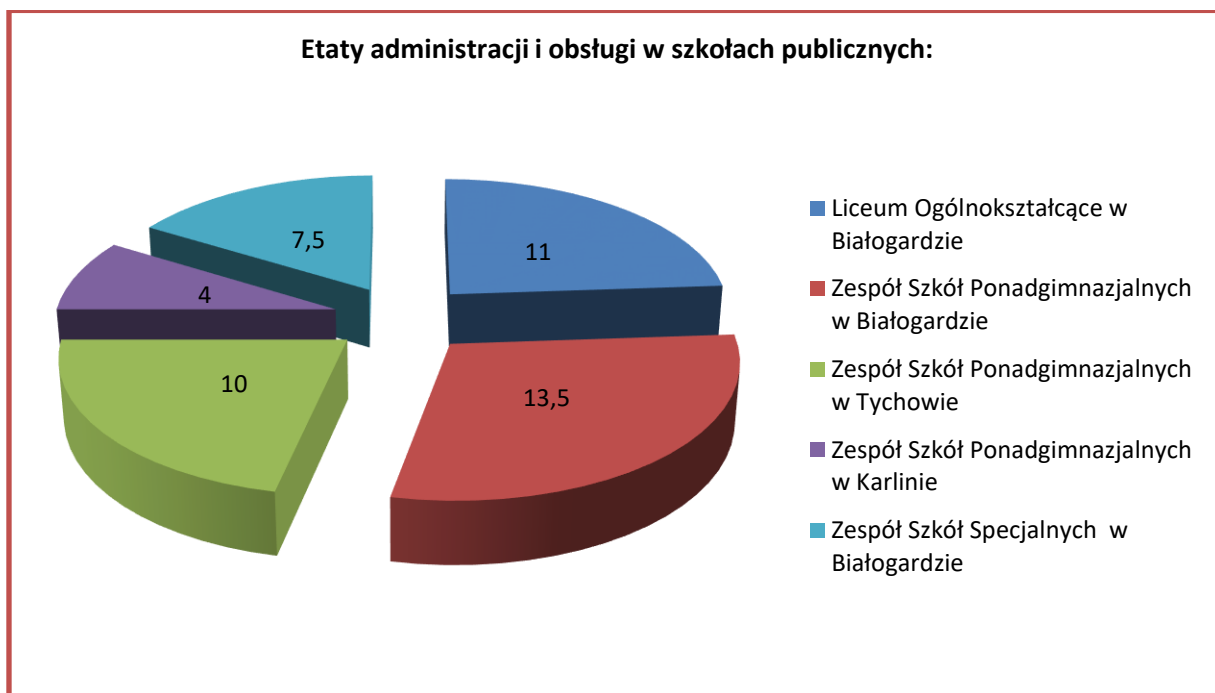
Średnie wynagrodzenia nauczycieli w ujęciu średniorocznym (z uwzględnieniem zaplanowanego wzrostu kwoty bazowej dla nauczycieli od 1 września 2011.) kształtowały się następująco:

Nauczyciele według stopnia	Średnie wynagrodzenie nauczycieli w okresie		
	do 31.08.2011	od 01.09.2011	
		do 31.08.2012	od 01.09.2012
Nauczyciel stażysta	2 446,82 zł	2 618,10 zł	2 717,60 zł
Nauczyciel kontraktowy	2 715,97 zł	2 906,09 zł	3 016,54 zł
Nauczyciel mianowany	3 523,42 zł	3 770,06 zł	3 913,34 zł
Nauczyciel dyplomowany	4 502,15 zł	4 817,30 zł	5 000,38 zł

Zgodnie z art. 5a ust. 3 ustawy o systemie oświaty środki niezbędne na realizację zadań oświatowych, w tym na wynagrodzenia nauczycieli oraz utrzymanie szkół i placówek, zagwarantowane są w dochodach jednostek samorządu terytorialnego. Powtórzeniem tych przepisów jest regulacja zawarta w art. 30 ust. 8 ustawy – Karta Nauczyciela. Zgodnie z tym przepisem środki niezbędne na średnie wynagrodzenie nauczycieli wraz z wydatkami pochodnymi od wynagrodzeń, środki na odpis na zakładowy fundusz świadczeń socjalnych, o którym mowa w art. 53 ust. 1 KN oraz środki na dofinansowanie doskonalenia zawodowego nauczycieli z uwzględnieniem doradztwa metodycznego, o których mowa w art. 70a ust.1 KN, zagwarantowane są przez państwo w dochodach jednostek samorządu terytorialnego.

2. Administracja i obsługa w szkołach publicznych

Tabela 11. Etaty administracji i obsługi



VIII. Konkursy na dyrektorów szkół i awanse zawodowe nauczycieli w szkołach publicznych.

1. Powierzenie funkcji dyrektora szkoły/ placówki

Z dniem 31 sierpnia 2011 roku skończyła się 5 letnia kadencja Dyrektorów: Zespołu Szkół Ponadgimnazjalnych w Białogardzie, Liceum Ogólnokształcącego im. Bogusława X w Białogardzie, Poradni Psychologiczno – Pedagogicznej w Białogardzie. Zarząd Powiatu w Białogardzie postanowił wszcząć procedurę przedłużenia powierzenia stanowisk dyrektorów w/w placówek. W wyniku pozytywnie zakończonych czynności związanych z przedłużeniem okresu powierzenia funkcji dyrektora z dniem 1 września 2012 nie ma zmian na stanowisku dyrektora ZSP w Białogardzie, LO w Białogardzie i PPP w Białogardzie.

2. Awanse zawodowe nauczycieli

Na podstawie art. 9b ust. 4 ustawy z dnia 26 stycznia 1982 r. - Karta Nauczyciela (Dz. U. z 2006 r. Nr 97, poz.674) nauczycielowi kontraktowemu stopień nauczyciela mianowanego nadaje organ prowadzący szkołę. Zgodnie z art. 9 b ust. 3 ustawy z dnia 26 stycznia 1982 r. Karta Nauczyciela (Dz. U. z 2006r. Nr 97, poz. 674z późn. zm.) nauczycielom, którzy złożą wnioski o podjęcie postępowania egzaminacyjnego na stopień nauczyciela mianowanego do dnia 30 czerwca danego roku właściwy organ wydaje decyzję o nadaniu lub o odmowie nadania stopnia awansu zawodowego w terminie do dnia 31 sierpnia danego roku. Do dnia 30 czerwca 2012 r. wpłynęło 6 wniosków o podjęcie postępowania o awans zawodowy na stopień nauczyciela mianowanego. Komisje Egzaminacyjne przeprowadziły postępowanie egzaminacyjne nauczycieli kontraktowych o awans na stopień nauczyciela mianowanego w miesiącu sierpniu br. w wyniku, których wszyscy nauczyciele uzyskali stopień nauczyciela mianowanego. W roku szkolnym 2011/2012 w terminie zimowym ze względu na przedłużenie stażu nauczyciela z powodu choroby dodatkowo w styczniu 2012 odbyło się jedno posiedzenie Komisji Egzaminacyjnej na stopień nauczyciela mianowanego. Postępowanie zakończyło się pozytywnie. Reasumując w roku szkolnym 2011/2012 przeprowadzono 7 postępowań egzaminacyjnych.

IX. Doksztalcanie nauczycieli w roku 2011

Jak co roku w budżecie Powiatu Białogardzkiego zabezpieczone są środki finansowe na realizację zapisów art. 70a ust. 1 ustawy Karta Nauczyciela. W roku 2011 w budżecie zaplanowano kwotę 76.956,40, która stanowi zgodnie z wyżej cytowanym artykułem Karty Nauczyciela 1% planowanych rocznych środków przeznaczonych na wynagrodzenia osobowe nauczycieli.

szkoła/placówka	plan	wykonanie
Liceum Ogólnokształcące w Białogardzie	12 682,00	9 473,79
Zespół Szkół Ponadgimnazjalnych w Białogardzie	22 753,00	15 870,28
zespół Szkół Ponadgimnazjalnych w Karlinie	2 900,00	2 405,00
Zespół Szkół Ponadgimnazjalnych w Tychowie	10 665,00	10 015,54
Zespół szkół Specjalnych w Białogardzie	9 473,40	9 473,40
Poradnia Psychologiczno - Pedagogiczna w Białogardzie	4 250,00	4 211,64
Młodzieżowy Ośrodek Wychowawczy w Podborsku	7 615,00	2 090,00
Młodzieżowy Dom Kultury w Białogardzie	3 453,00	3 453,00
Ośrodek Wspierania Rodziny "Dom pod Świerkiem" w Białogardzie	3 165,00	2 370,28

X. Wyniki egzaminów zewnętrznych

1. Egzamin zawodowy

Egzamin zawodowy przeprowadzany jest dla absolwentów:

- zasadniczych szkół zawodowych
- techników
- techników uzupełniających
- szkół policealnych.

Tabela 12. Zdawalność i liczba przystępujących po raz pierwszy do egzaminu zawodowego w trzech województwach i Okręgu – analiza porównawcza.(dane OKE Poznań szkolnictwo publiczne i niepubliczne)

województwo	liczba zawodów	liczba szkół	przystąpiło po raz pierwszy	zdalo egzamin	%
zawody robotnicze					
OKRĘG	42	320	7774	5963	76,70%
lubuskie	30	56	1243	919	73,93%
wielkopolskie	40	171	4484	3527	78,66%
zachodniopomorskie	30	93	2047	1517	74,11%
zawody technikalne					
OKRĘG	76	773	27408	17219	62,82%
lubuskie	51	126	4537	2829	62,35%
wielkopolskie	69	439	16560	10516	63,50%
zachodniopomorskie	59	208	6311	3874	61,38%

Tabela13. Zdawalność i liczba przystępujących po raz pierwszy do egzaminu zawodowego w powiatach Okręgu.

powiat	liczba zawodów	liczba szkół	przystąpiło po raz pierwszy	zdalo egzamin	%
Zawody techniczne					
białogardzki	6	6	72	35	48,61%
choszczeński	10	6	186	113	60,75%
drawski	11	11	125	54	43,20%
goleniowski	11	8	224	120	53,57%

gryficki	12	6	152	96	63,16%
gryfiński	8	3	156	92	58,97%
kamieński	8	10	121	67	55,37%
kołobrzesci	19	15	421	262	62,23%
koszaliński	3	3	34	20	58,82%
myśliborski	8	7	198	71	35,86%
policki	5	2	39	26	66,67%
pyrzycki	5	4	61	40	65,57%
sławieński	9	2	154	74	48,05%
stargardzki	18	12	540	305	56,48%
szczecinecki	22	12	452	270	59,73%
świdwiński	7	7	222	168	75,68%
walecki	13	6	212	156	73,58%
łobeski	6	5	85	45	52,94%
M. Koszalin	24	32	693	393	56,71%
M. Szczecin	50	45	1993	1356	68,04%
M. Świnoujście	12	6	171	111	64,91%

Zawody robotnicze

białogardzki	4	4	66	52	78,79%
choszeżeński	5	3	56	38	67,86%
drawski	9	5	75	58	77,33%
goleniowski	3	3	55	37	67,27%
gryficki	7	5	64	52	81,25%
gryfiński	2	3	76	58	76,32%
kamieński	4	2	43	29	67,44%
kołobrzesci	5	1	68	37	54,41%
koszaliński	4	2	22	8	36,36%
myśliborski	3	4	70	58	82,86%

policki	5	3	33	17	51,52%
pyrzycki	4	4	88	68	77,27%
sławieński	7	3	82	66	80,49%
stargardzki	13	9	294	221	75,17%
szczecinecki	10	5	123	74	60,16%
świdwiński	7	3	82	57	69,51%
walecki	6	2	52	30	57,69%
łobeski	7	2	22	11	50,00%
M. Koszalin	12	7	165	128	77,58%
M. Szczecin	18	20	467	387	82,87%

XI . Analiza wyników egzaminów maturalnych w szkołach prowadzonych przez Powiat Białogardzki w roku szkolnym 2011/2012

Jednym z najważniejszych zadań szkół ponadgimnazjalnych jest przygotowanie ucznia do egzaminu maturalnego w liceach ogólnokształcących i technikach oraz do egzaminu zawodowego w technikach.

Zdawalność matur w województwie zachodniopomorskim (razem szkolnictwo publiczne i niepubliczne)				
Lp.	Rok szkolny 2008/2009	Rok szkolny 2009/2010	Rok szkolny 2010/2011	Rok szkolny 2011/2012
1	79,40%	78,89	73,09	78,05
Zdawalność matur w kraju				
2	81,00%	81,00%	75,50%	80,00%
Liczba absolwentów Powiatu Białogardzkiego				
3	318	391	351	302
% zdawalności uczniów powiatu białogardzkiego (szkoły publiczne i niepubliczne razem -raport OKE Poznań				
4	79,4	72,6	60,5	68,14

Tabela14. Zestawienie liczby uczniów szkół publicznych Powiatu Białogardzkiego kończących szkołę, przystępujących do matury oraz % zdawalności

Szkoła	Typ szkoły	Liczba uczniów klas maturalnych	Liczba uczniów, którzy przystąpili do egzaminu maturalnego	Liczba uczniów, którzy zdali egzamin maturalny	% zdawalności Powiat Białogardzki	% zdawalności w woj. zachodniopomorskim
Liceum Ogólnokształcące w Białogardzie	L I C E U M	96	96	93	96,88%	93%
Zespół Szkół Ponadgimnazjalnych w Karlinie		12	11	7	63,64%	
Zespół Szkół Ponadgimnazjalnych w Tychowie		91	80	60	75,00%	
Zespół Szkół Ponadgimnazjalnych w Białogardzie	TECHNIKUM	68	64	55	85,94%	80%
woj. zachodniopomorskie					92,88%	

Tabela 15. Wyniki z języków obcych – poziom podstawowy

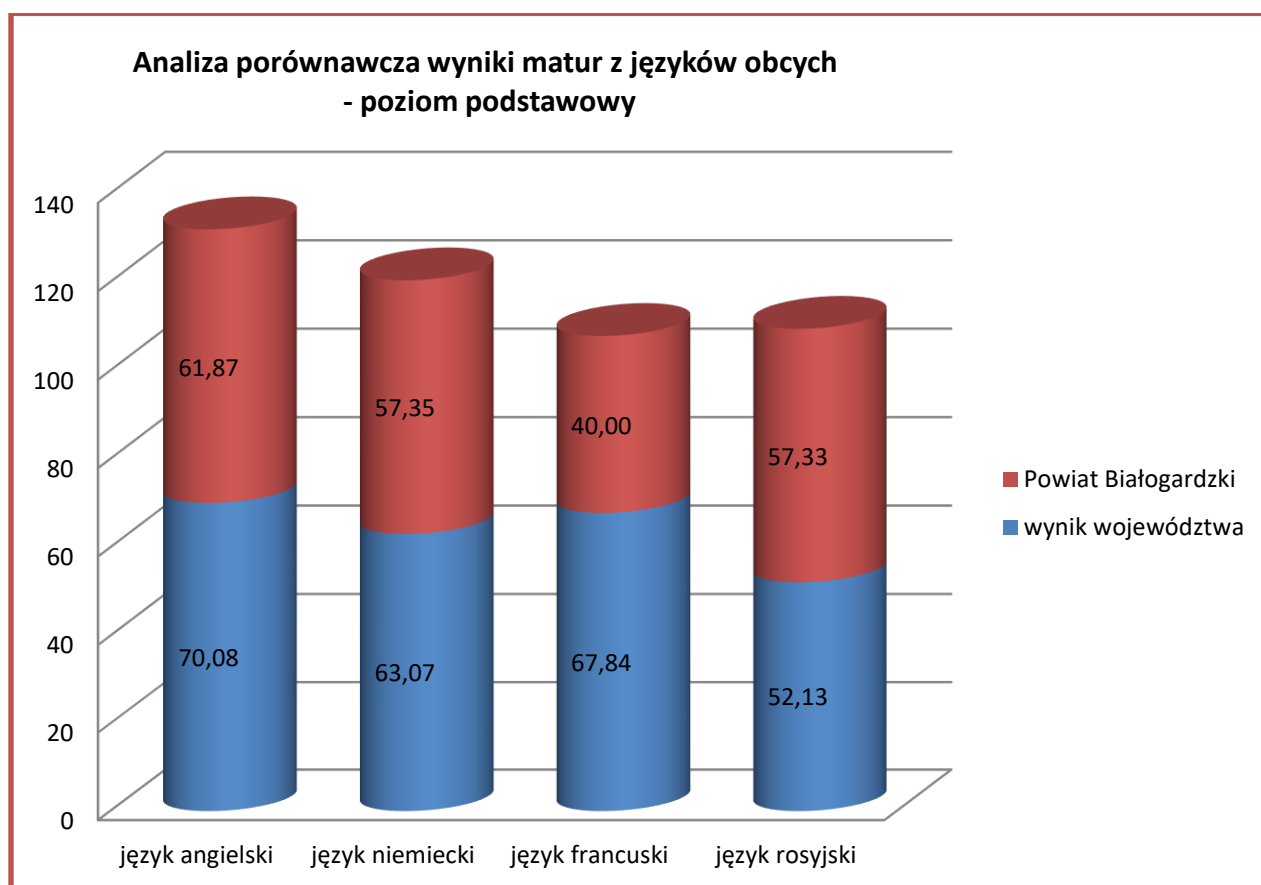


Tabela 16. Wyniki z języków obcych – poziom rozszerzony

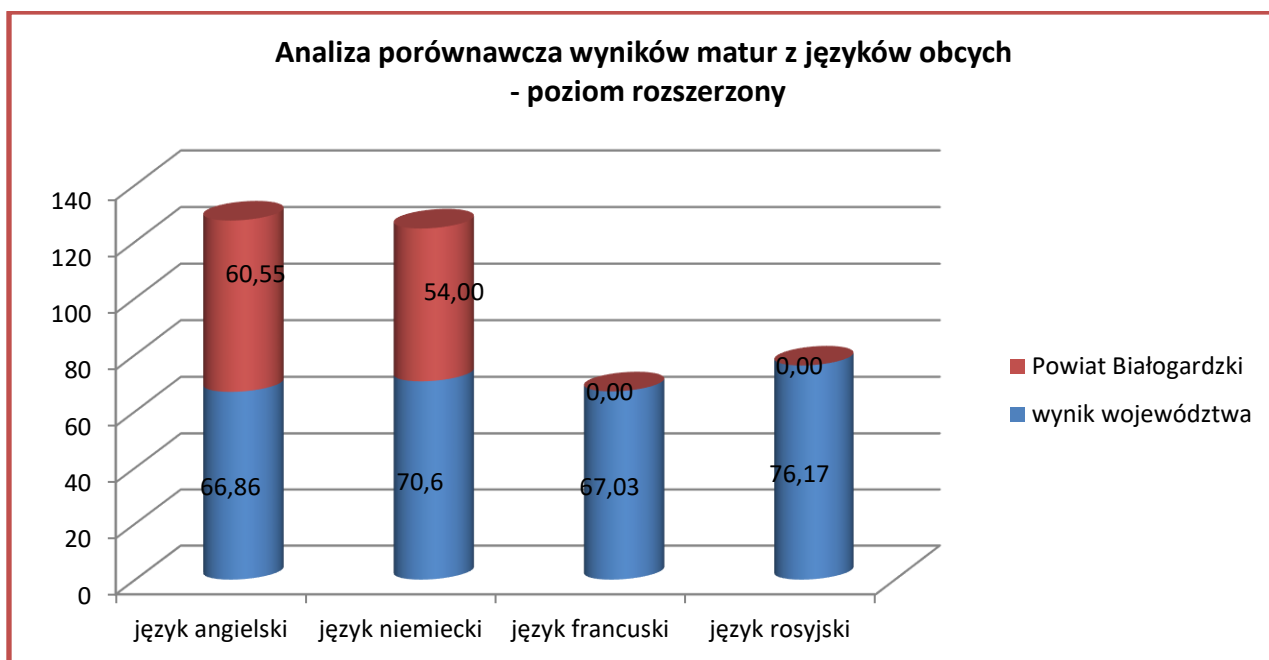


Tabela 17. Wyniki procentowe z najczęściej wybieranych przedmiotów przez uczniów- poziom podstawowy

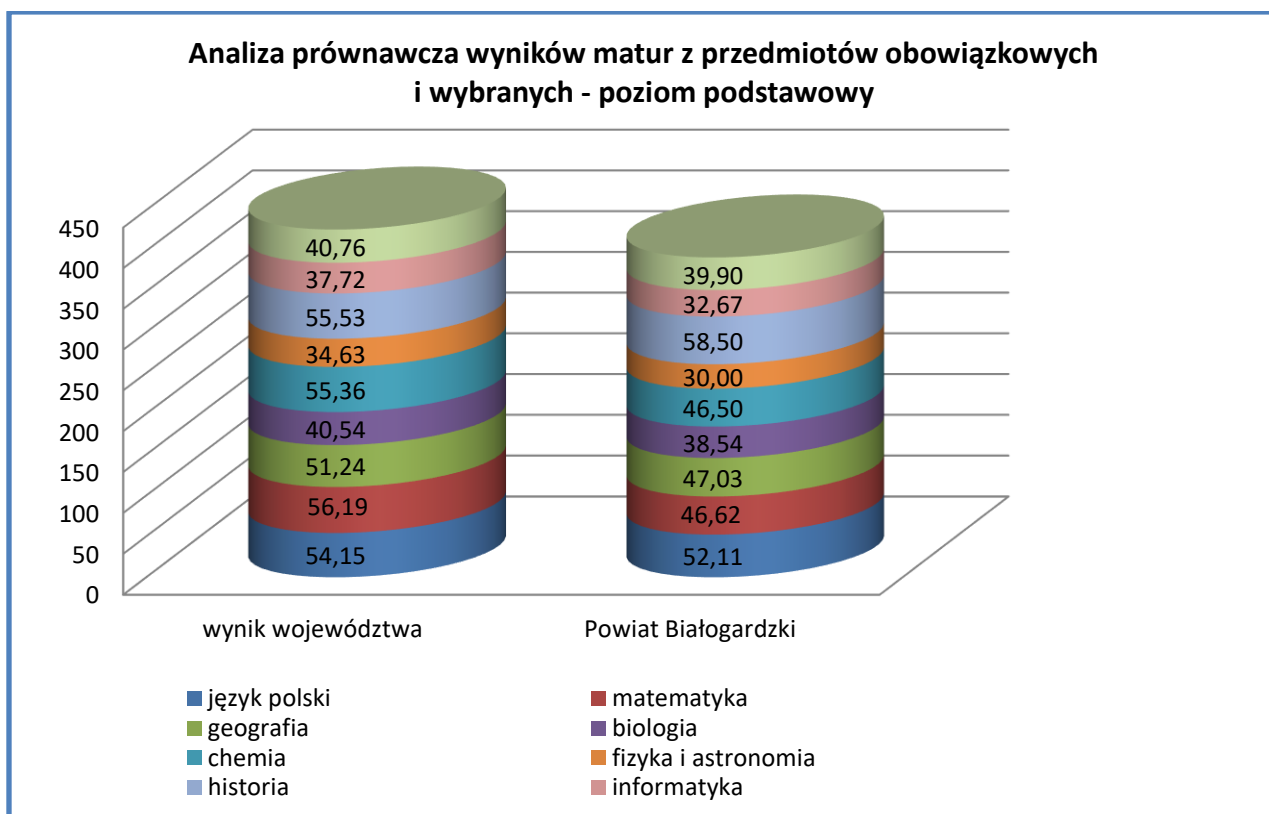
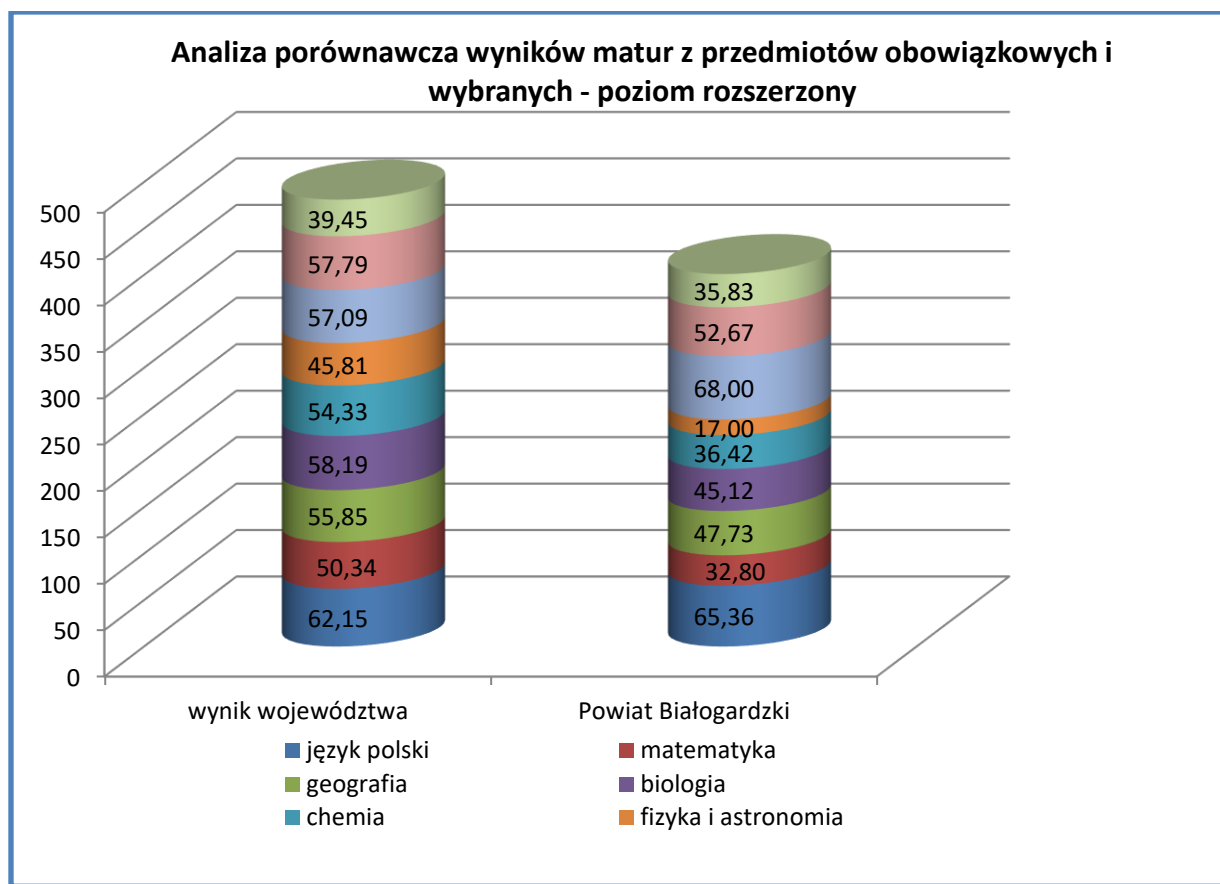


Tabela18. Wyniki z najczęściej wybieranych przedmiotów przez uczniów- poziom rozszerzony



XII. Działalność Poradni Psychologiczno – Pedagogicznej

Powiat Białogardzki jest również organem prowadzącym dla Poradni Psychologiczno – Pedagogicznej w Białogardzie. Poradnia realizuje swoje zadania statutowe w oparciu o obowiązujące przepisy prawa. W związku z wejściem w życie rozporządzenia MEN z dnia 17 listopada 2010 r. w sprawie zasad udzielania i organizacji pomocy psychologiczno-pedagogicznej w publicznych przedszkolach, szkołach i placówkach zadania poradni zostały zwiększone.

1. Rejon Poradni.

Poradnia Psychologiczno-Pedagogiczna swoim działaniem obejmuje dzieci w wieku od 0 do ukończenia nauki szkolnej z obszaru powiatu Białogardzkiego. W roku szkolnym 2011/2012 takich dzieci było 7247 (2286 to dzieci w wieku od 0 do 5 lat). Ponadto zadania poradni to także praca z rodzicami i nauczycielami.

Tabela19. Działalność diagnostyczna Poradni.

Rodzaje diagnoz	Dzieci do 3 roku życia	Dzieci w wieku przedszkolnym	Uczniowie szkół podstawowych	Uczniowie gimnazjów	Uczniowie szkół ponadgimnazjalnych	Młodzież nie ucząca się i nie pracująca	Ogółem
0	1	2	3	4	5	6	7
Psychologiczna	6	147	314	175	13	0	655
Pedagogiczna	0	68	326	171	11	0	576

Logopedyczna	14	225	140	19	3	0	401
ogółem							1632

Tabela 20. Wydane orzeczenia przez Poradnię

Rodzaj wydanego orzeczenia	Dzieci w wieku przedszkolnym	Uczniowie szkół podstawowych	Uczniowie gimnazjów	Uczniowie szkół ponadgimnazjalnych	Młodzież nie ucząca się i nie pracująca	Ogółem
0	1	2	3	4	5	6
nie słyszących i słabosłyszających	1	2	1	0		4
niewidomych i słabowidzących	0	0	1	0		1
z niepełnosprawnością ruchową	1	5	1	0		7
z upośledzeniem umysłowym w stopniu lekkim	2	9	6	1		18
z upośledzeniem umysłowym w stopniu umiarkowanym lub znacznym	1	5	4	0		10
z autyzmem	0	1	3	0		4
z niepełnosprawnościami sprzężonymi	4	1	4	0		9
zagrożonych niedostosowaniem społecznym		0	20	0	0	20
z zaburzeniami zachowania		15	3	0	0	18
o potrzebie zajęć rewalidacyjno-wychowawczych	0	1	1	1		3
o potrzebie indywidualnego nauczania		24	20	2		46
w wyniku odwołania do kuratora oświaty		0	1	1	0	2
o potrzebie indywidualnego obowiązkowego rocznego przygotowania przedszkolnego	3					3
o braku potrzeby kształcenia specjalnego	0	0	1	0		1
ogółem						146

Tabela 21. Pomoc udzielana nauczycielom, rodzicom i wychowawcom

Formy pomocy	Pedagodzy i psychologowie szkolni	Nauczyciele (w tym wychowawcy klas)	Rodzice	Wychowawcy placówek	Inni	Ogółem
0	1	2	3	4	5	6
Treningi (liczba osób)	0	0	19	0		19
Warsztaty (liczba osób)	6	78	24	8	42	158
Prelekcje, wykłady (liczba spotkań)	4	0	5	0	0	9
Inne (liczba osób)	51	56	462	18	51	638

Tabela22. Pomoc bezpośrednia udzielana dzieciom i młodzieży

Formy pomocy	Dzieci do 3 roku życia	Dzieci w wieku przedszkolnym	Uczniowie szkół podstawowych	Uczniowie gimnazjów	Uczniowie szkół ponadgimnazjalnych	Młodzież nie ucząca się i nie pracująca	Ogółem
0	1	2	3	4	5	6	7
Zajęcia korekcyjno-kompensacyjne		14	16	1	0	0	31
Terapia logopedyczna	5	141	39	4	0	0	189
Terapia psychologiczna, w tym psychoterapia		0	0	0	0	0	0
Zajęcia z uczniami zdolnymi		0	8	0	0	0	8
Zajęcia grupowe aktywizujące do wyboru kierunku kształcenia i zawodu			0	229	0	0	229
Inne formy pomocy indywidualnej	3	10	10	6	1	0	30
Inne formy pomocy grupowej	5	32	29	5	2	0	73
Indywidualne porady zawodowe bez badań			0	0	0	0	0
Zajęcia psychoedukacyjne prowadzone w szkołach i placówkach			694	687	639		2020
Mediacje i negocjacje			3	0	0	0	3
Porady bez badań	0	13	34	30	15	2	94
Porady po badaniach przesiewowych	0	325	194	0			519
Badania przesiewowe słuchu w ramach programu "Słyszę"		14	21	3	0	0	38

Tabela 23. Wydane opinie przez Poradnię

Opinia w sprawie	Dzieci do 3 roku życia	Dzieci w wieku przedszkolnym	Uczniowie szkół podstawowych	Uczniowie gimnazjów	Uczniowie szkół ponadgimnazjalnych	Młodzież nie ucząca się i nie pracująca	Ogółem
0	1	2	3	4	5	6	7
Wczesnego wspomaganie rozwoju dziecka	4	10					14
Odroczenia rozpoczęcia spełniania przez dziecko obowiązku szkolnego		31					31
Dostosowania wymagań edukacyjnych wynikających z programu nauczania do indywidualnych potrzeb edukacyjnych ucznia			53	12	0		65
Dostosowania warunków i formy sprawdzianu przeprowadzonego w ostatnim roku nauki w szkole podstawowej do indywidualnych potrzeb ucznia			10				10
Dostosowania warunków i formy egzaminu gimnazjalnego do indywidualnych potrzeb ucznia				4			4
Dostosowania warunków i formy egzaminu maturalnego lub egzaminu dojrzałości do indywidualnych potrzeb absolwenta					5		5
Udzielenie zezwolenia na indywidualny program lub tok nauki			0	0	2		2

Przyjęcia ucznia gimnazjum do oddziału przysposabiającego do pracy				35			35
Pierwszeństwa w przyjęciu ucznia z problemami zdrowotnymi do szkoły ponadgimnazjalnej				1			1
Zezwolenia na zatrudnienie młodocianego w celu przyuczenia do wykonywania określonej pracy lub nauki zawodu				1	0	0	1
Objęcia dziecka pomocą psychologiczno-pedagogiczną w przedszkolu	0	13					13
Objęcia dziecka pomocą psychologiczno-pedagogiczną w szkole lub placówce			234	49	1		28

XIII. Realizacja zadań remontowych i inwestycyjnych w oświacie w roku szkolnym 2011/2012.

W okresie wakacyjnym w szkołach Powiatu Białogardzkiego prowadzone były prace remontowe w ramach pozyskanych środków finansowych z programu szwajcarskiego. Powiat realizuje projekt pod nazwą „ Działanie infrastrukturalne na rzecz poprawy stanu środowiska w obiektach użyteczności na terenie Dorzecza Parsęty”- Modernizacja systemów grzewczych w obiektach użyteczności publicznych na terenie Powiatu Białogardzkiego. Program ten obejmuje placówki oświatowe takie jak: Liceum Ogólnokształcące w Białogardzie, Zespół Szkół Ponadgimnazjalnych w Białogardzie, Zespół Szkół Ponadgimnazjalnych w Tychowie, Zespół Szkół Specjalnych w Białogardzie. Prace przede wszystkim polegają na wymianie instalacji centralnego ogrzewania, remontów kotłowni, wymiana pieców co, instalacja ciepłej wody użytkowej.

1. Liceum Ogólnokształcące im. Bogusława X w Białogardzie

- Prace instalatorskie-Wymiana instalacji centralnego ogrzewania, remont kotłowni, wymiana pieców co, instalacja ciepłej wody użytkowej,
- remont posadzek w szkole,
- wykonanie tynków na korytarzach I i II piętra,
- wymiana instalacji elektrycznej na korytarzach,
- remont łazienek,
- montaż częściowej instalacji hydraulicznej,
- tynki, gładzie i malowanie korytarzy,
- montaż sufitów podwieszanych na korytarzach,
- remont klatek schodowych szkoły – wymiana schodów.

2. Zespół Szkół Ponadgimnazjalnych w Tychowie

- Prace instalatorskie w budynku szkoły i internatu
- Wymiana instalacji centralnego ogrzewania, remont kotłowni, wymiana pieców co,
- instalacja ciepłej wody użytkowej.

3. Zespół Szkół Ponadgimnazjalnych w Białogardzie

- Prace instalatorskie-Wymiana instalacji centralnego ogrzewania,
- remont kotłowni, wymiana pieców co,
- instalacja ciepłej wody użytkowej,

W roku 2011/2012 zakończono prace instalatorskie , wymiana co, remont kotłowni, wykonanie własnego przyłącza gazowego w Młodzieżowym Domu Kultury im. Henryka Jordana w Białogardzie.

Powyższy materiał opracowano na podstawie:

1. Arkuszy organizacyjny powiatowych placówek oświatowych;
2. Systemu Informacji Oświatowej powiatowych placówek oświatowych;
3. Informacji sporządzonych przez dyrektorów powiatowych placówek oświatowych.
4. Analiz własnych.

Opracowała:

Ewa Popławska

Naczelnik

Wydziału Edukacji, Kultury,

Turystyki i Promocji